


ESTADO ANALITICO DEL ACTIVO

SAN MARTIN DE LAS PIRAMIDES

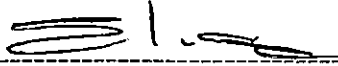
DEL 1 AL 30 DE JUNIO DE 2017

CUENTA	NOMBRE DE LA CUENTA	SALDO INICIAL	CARGOS DEL PERIODO	ABONOS DEL PERIODO	SALDO FINAL	FLUJO DEL PERIODO
1100	ACTIVO CIRCULANTE	15,343,179.73	12,484,663.00	10,172,917.20	17,654,925.53	-2,311,745.80
1111	Efectivo	61,800.00	411,310.00	413,374.00	59,736.00	2,064.00
1112	Bancos/Tesorería	12,900,533.66	11,240,607.30	9,400,391.63	14,740,749.33	-1,840,215.67
1121	Inversiones financieras de corto plazo	2,005,167.43	454,939.53	0.00	2,460,106.96	-454,939.53
1123	Deudores Diversos por cobrar a Corto Plazo	18,042.17	17,914.29	18,041.52	17,914.94	127.23
1131	Anticipo a Proveedores Por Adquisición de Bienes y Prestación	5,805.00	0.00	5,805.00	0.00	5,805.00
1134	Anticipo a Contratistas por Obras Publicas a Corto Plazo	351,831.47	359,891.88	335,305.05	376,418.30	-24,586.83
1200	ACTIVO NO CIRCULANTE	92,038,089.25	2,858,430.37	32,307.76	94,864,221.86	-2,826,122.61
1231	Terrenos	887,823.53	0.00	0.00	887,823.53	0.00
1233	Edificios no Habitacionales	319,264.69	0.00	0.00	319,264.69	0.00
1235	Construcciones en Proceso en Bienes de Dominio Publico	76,470,720.24	2,799,438.45	0.00	79,270,158.69	-2,799,438.45
1241	Mobiliario y Equipo de Administración	1,265,958.96	0.00	7,540.00	1,258,418.96	7,540.00
1244	Vehículos y Equipo de Transporte	8,538,937.67	0.00	0.00	8,538,937.67	0.00
1245	Equipo de Defensa y Seguridad	155,320.45	0.00	0.00	155,320.45	0.00
1246	Maquinaria, otros Equipos y Herramientas	3,830,085.30	58,891.92	0.00	3,889,077.22	-58,991.92
1249	Otros Bienes Muebles	288,308.55	0.00	0.00	288,308.55	0.00
1263	Depreciación Acumulada de Bienes Muebles	523,062.06	0.00	24,767.76	498,294.30	24,767.76
TOTALES		107,622,661.18	15,343,093.37	10,205,224.96	112,760,529.59	-5,137,868.41

ELABORO




REVISO



L. EN C. ELADIA ANDRADE MEDINA

TESORERO



L. EN C. TRINIDAD AQUILAR CORONA

