

**ESTADO ANALITICO DEL EJERCICIO DEL PRESUPUESTO DE EGRESOS  
POR CAPITULO DEL GASTO**

DEL 01 DE ENERO AL 31 DE DICIEMBRE DE 2017

SAN MARTIN DE LAS PIRAMIDES

CONCEPTO	EGRESOS							
	APROBADO	AMPLIACIONES/ REDUCCIONES	MODIFICADO	COMPROMETIDO	DEVENGADO	EJERCIDO	PAGADO	SUBEJERCICIO
SERVICIOS PERSONALES	39,083,413.00	5,047,091.60	39,567,273.26	0.00	0.00	39,327,273.26	39,327,273.26	-240,000.00
REMUNERACIONES AL PERSONAL DE CARÁCTER PERMANENTE.	23,426,568.00	1,200,561.24	23,234,814.36	0.00	0.00	23,234,814.36	23,234,814.36	0.00
Dietas.	5,273,652.00	103.20	5,273,548.80	0.00	0.00	5,273,548.80	5,273,548.80	0.00
Dietas.	5,273,652.00	103.20	5,273,548.80	0.00	0.00	5,273,548.80	5,273,548.80	0.00
Haberes.	0.00	0.00	0.00	0.00	0.00	0.00	0.00	0.00
Haberes.	0.00	0.00	0.00	0.00	0.00	0.00	0.00	0.00
Sueldos base al personal permanente.	18,152,916.00	1,200,458.04	17,961,265.56	0.00	0.00	17,961,265.56	17,961,265.56	0.00
Sueldo base.	18,152,916.00	1,200,458.04	17,961,265.56	0.00	0.00	17,961,265.56	17,961,265.56	0.00
Otro sueldo magisterio.	0.00	0.00	0.00	0.00	0.00	0.00	0.00	0.00
Hora clase.	0.00	0.00	0.00	0.00	0.00	0.00	0.00	0.00
Carrera magisterial.	0.00	0.00	0.00	0.00	0.00	0.00	0.00	0.00
Carrera docente.	0.00	0.00	0.00	0.00	0.00	0.00	0.00	0.00
Remuneraciones por adscripción laboral en el extranjero.	0.00	0.00	0.00	0.00	0.00	0.00	0.00	0.00
Remuneraciones por adscripción laboral en el extranjero.	0.00	0.00	0.00	0.00	0.00	0.00	0.00	0.00
REMUNERACIONES AL PERSONAL DE CARÁCTER TRANSITORIO.	0.00	0.00	0.00	0.00	0.00	0.00	0.00	0.00
Honorarios asimilables a salarios.	0.00	0.00	0.00	0.00	0.00	0.00	0.00	0.00
Honorarios asimilables al salario.	0.00	0.00	0.00	0.00	0.00	0.00	0.00	0.00
Sueldos base al personal eventual.	0.00	0.00	0.00	0.00	0.00	0.00	0.00	0.00
Sueldo por Interinato.	0.00	0.00	0.00	0.00	0.00	0.00	0.00	0.00
Sueldos y salarios compactados al personal eventual.	0.00	0.00	0.00	0.00	0.00	0.00	0.00	0.00
Becas para másteres residentes.	0.00	0.00	0.00	0.00	0.00	0.00	0.00	0.00
Retribuciones por servicios de carácter social.	0.00	0.00	0.00	0.00	0.00	0.00	0.00	0.00
Compensación por servicio social.	0.00	0.00	0.00	0.00	0.00	0.00	0.00	0.00
Retribución a los representantes de los trabajadores y de los patrones en la Junta de Conciliación y Arbitraje.	0.00	0.00	0.00	0.00	0.00	0.00	0.00	0.00
Compensación a representante.	0.00	0.00	0.00	0.00	0.00	0.00	0.00	0.00
REMUNERACIONES ADICIONALES Y ESPECIALES.	9,710,113.00	1,656,002.50	10,298,597.50	0.00	0.00	10,298,597.50	10,298,597.50	0.00
Primas por años de servicio efectivos prestados.	0.00	21,990.00	21,990.00	0.00	0.00	21,990.00	21,990.00	0.00
Prima por años de servicio.	0.00	0.00	0.00	0.00	0.00	0.00	0.00	0.00
Prima de antigüedad.	0.00	21,990.00	21,990.00	0.00	0.00	21,990.00	21,990.00	0.00

**ESTADO ANALITICO DEL EJERCICIO DEL PRESUPUESTO DE EGRESOS  
POR CAPITULO DEL GASTO**

**SAN MARTIN DE LAS PIRAMIDES**

**DEL 01 DE ENERO AL 31 DE DICIEMBRE DE 2017**

CONCEPTO	EGRESOS							
	APROBADO	AMPLIACIONES/ REDUCCIONES	MODIFICADO	COMPROMETIDO	DEVENGADO	EJERCIDO	PAGADO	SUBEJERCICIO
Prima adicional por permanencia en el servicio.	0.00	0.00	0.00	0.00	0.00	0.00	0.00	0.00
Primas de vacaciones, dominical y gratificación de fin de año.	3,531,919.00	638,005.50	3,780,532.50	0.00	0.00	3,780,532.50	3,780,532.50	0.00
Prima vacacional.	321,084.00	281,366.00	598,520.00	0.00	0.00	598,520.00	598,520.00	0.00
Aguinaldo.	3,210,835.00	354,639.50	3,182,012.50	0.00	0.00	3,182,012.50	3,182,012.50	0.00
Aguinaldo de eventuales.	0.00	0.00	0.00	0.00	0.00	0.00	0.00	0.00
Vacaciones no disfrutadas por finiquito.	0.00	0.00	0.00	0.00	0.00	0.00	0.00	0.00
Prima dominical.	0.00	0.00	0.00	0.00	0.00	0.00	0.00	0.00
Horas Extraordinarias.	469,650.00	215,270.00	527,148.00	0.00	0.00	527,148.00	527,148.00	0.00
Remuneraciones por horas extraordinarias.	469,650.00	215,270.00	527,148.00	0.00	0.00	527,148.00	527,148.00	0.00
Compensaciones.	5,708,544.00	782,737.00	5,968,927.00	0.00	0.00	5,968,927.00	5,968,927.00	0.00
Compensación.	576,000.00	0.00	576,000.00	0.00	0.00	576,000.00	576,000.00	0.00
Compensación por servicios especiales.	0.00	0.00	0.00	0.00	0.00	0.00	0.00	0.00
Compensación por riesgo profesional.	0.00	0.00	0.00	0.00	0.00	0.00	0.00	0.00
Compensación por retribución.	0.00	0.00	0.00	0.00	0.00	0.00	0.00	0.00
Gratificación.	5,132,544.00	782,737.00	5,392,927.00	0.00	0.00	5,392,927.00	5,392,927.00	0.00
Gratificación por convenio.	0.00	0.00	0.00	0.00	0.00	0.00	0.00	0.00
Gratificación por productividad.	0.00	0.00	0.00	0.00	0.00	0.00	0.00	0.00
Labores docentes.	0.00	0.00	0.00	0.00	0.00	0.00	0.00	0.00
Estudios superiores.	0.00	0.00	0.00	0.00	0.00	0.00	0.00	0.00
Sobrehaberes.	0.00	0.00	0.00	0.00	0.00	0.00	0.00	0.00
Sobrehaberes.	0.00	0.00	0.00	0.00	0.00	0.00	0.00	0.00
Asignaciones de técnico, de mando, por comisión, de vuelo y de técnico especial.	0.00	0.00	0.00	0.00	0.00	0.00	0.00	0.00
Asignaciones de técnico, de mando, por comisión, de vuelo y de técnico especial.	0.00	0.00	0.00	0.00	0.00	0.00	0.00	0.00
Honorarios especiales.	0.00	0.00	0.00	0.00	0.00	0.00	0.00	0.00
Honorarios especiales.	0.00	0.00	0.00	0.00	0.00	0.00	0.00	0.00
Participaciones por vigilancia en el cumplimiento de las leyes y custodia de valores.	0.00	0.00	0.00	0.00	0.00	0.00	0.00	0.00
Participaciones por vigilancia en el cumplimiento de las leyes y custodia de valores.	0.00	0.00	0.00	0.00	0.00	0.00	0.00	0.00
<b>SEGURIDAD SOCIAL.</b>	<b>5,706,732.00</b>	<b>2,056,272.78</b>	<b>5,659,606.32</b>	<b>0.00</b>	<b>0.00</b>	<b>5,659,606.32</b>	<b>5,659,606.32</b>	<b>0.00</b>
Aportaciones de seguridad social.	5,706,732.00	2,056,272.78	5,659,606.32	0.00	0.00	5,659,606.32	5,659,606.32	0.00

## ESTADO ANALITICO DEL EJERCICIO DEL PRESUPUESTO DE EGRESOS

### POR CAPITULO DEL GASTO

DEL 01 DE ENERO AL 31 DE DICIEMBRE DE 2017

SAN MARTIN DE LAS PIRAMIDES

CONCEPTO	EGRESOS							
	APROBADO	AMPLIACIONES/ REDUCCIONES	MODIFICADO	COMPROMETIDO	DEVENGADO	EJERCIDO	PAGADO	SUBEJERCICIO
Aportaciones al ISSSTE.	0.00	0.00	0.00	0.00	0.00	0.00	0.00	0.00
Aportaciones de servicio de salud.	2,683,068.00	20,512.63	2,662,555.37	0.00	0.00	2,662,555.37	2,662,555.37	0.00
Aportaciones al sistema solidario de reparto.	1,987,404.00	1,031,186.60	956,217.40	0.00	0.00	956,217.40	956,217.40	0.00
Aportaciones del sistema de capitalización individual.	463,860.00	1,000,794.37	1,464,654.37	0.00	0.00	1,464,654.37	1,464,654.37	0.00
Aportaciones para financiar los gastos generales de administración del ISSEMYM.	230,400.00	2,576.33	232,976.33	0.00	0.00	232,976.33	232,976.33	0.00
Aportaciones para Riesgo de trabajo.	342,000.00	1,202.85	343,202.85	0.00	0.00	343,202.85	343,202.85	0.00
Aportaciones a fondos de vivienda.	0.00	0.00	0.00	0.00	0.00	0.00	0.00	0.00
FOVISSSTE.	0.00	0.00	0.00	0.00	0.00	0.00	0.00	0.00
Aportaciones al sistema para el retiro.	0.00	0.00	0.00	0.00	0.00	0.00	0.00	0.00
SAR (Sistema de Ahorro para el Retiro).	0.00	0.00	0.00	0.00	0.00	0.00	0.00	0.00
Aportaciones para seguros.	0.00	0.00	0.00	0.00	0.00	0.00	0.00	0.00
Seguros y fianzas.	0.00	0.00	0.00	0.00	0.00	0.00	0.00	0.00
OTRAS PRESTACIONES SOCIALES Y ECONÓMICAS.	240,000.00	134,255.08	374,255.08	0.00	0.00	134,255.08	134,255.08	-240,000.00
Cuotas para el fondo de ahorro y fondo de trabajo.	0.00	0.00	0.00	0.00	0.00	0.00	0.00	0.00
Cuotas para fondo de retiro.	0.00	0.00	0.00	0.00	0.00	0.00	0.00	0.00
Seguro de separación individualizado.	0.00	0.00	0.00	0.00	0.00	0.00	0.00	0.00
Indemnizaciones.	240,000.00	134,255.08	374,255.08	0.00	0.00	134,255.08	134,255.08	-240,000.00
Indemnización por accidentes de trabajo.	0.00	0.00	0.00	0.00	0.00	0.00	0.00	0.00
Liquidaciones por indemnizaciones, por sueldos y salarios caídos.	240,000.00	134,255.08	374,255.08	0.00	0.00	134,255.08	134,255.08	-240,000.00
Prestaciones y haberes de retiro.	0.00	0.00	0.00	0.00	0.00	0.00	0.00	0.00
Prima por jubilación.	0.00	0.00	0.00	0.00	0.00	0.00	0.00	0.00
Prestaciones contractuales.	0.00	0.00	0.00	0.00	0.00	0.00	0.00	0.00
Becas para hijos de trabajadores sindicalizados.	0.00	0.00	0.00	0.00	0.00	0.00	0.00	0.00
Días cívicos y económicos.	0.00	0.00	0.00	0.00	0.00	0.00	0.00	0.00
Gastos relacionados al magisterio.	0.00	0.00	0.00	0.00	0.00	0.00	0.00	0.00
Día del maestro y del servidor público.	0.00	0.00	0.00	0.00	0.00	0.00	0.00	0.00
Estudios de postgrado.	0.00	0.00	0.00	0.00	0.00	0.00	0.00	0.00
Otros gastos derivados de convenio.	0.00	0.00	0.00	0.00	0.00	0.00	0.00	0.00
Asignaciones extraordinarias para servidores públicos sindicalizados.	0.00	0.00	0.00	0.00	0.00	0.00	0.00	0.00

**ESTADO ANALITICO DEL EJERCICIO DEL PRESUPUESTO DE EGRESOS  
POR CAPITULO DEL GASTO**

DEL 01 DE ENERO AL 31 DE DICIEMBRE DE 2017

SAN MARTIN DE LAS PIRAMIDES

CONCEPTO	EGRESOS							
	APROBADO	AMPLIACIONES/ REDUCCIONES	MODIFICADO	COMPROMETIDO	DEVENGADO	EJERCIDO	PAGADO	SUBEJERCICIO
Apoyos a la capacitación de los servidores públicos.	0.00	0.00	0.00	0.00	0.00	0.00	0.00	0.00
Becas institucionales.	0.00	0.00	0.00	0.00	0.00	0.00	0.00	0.00
Otras prestaciones sociales y económicas.	0.00	0.00	0.00	0.00	0.00	0.00	0.00	0.00
Elaboración de tesis.	0.00	0.00	0.00	0.00	0.00	0.00	0.00	0.00
Seguro de vida.	0.00	0.00	0.00	0.00	0.00	0.00	0.00	0.00
Viajes.	0.00	0.00	0.00	0.00	0.00	0.00	0.00	0.00
Diferencial por escuelas.	0.00	0.00	0.00	0.00	0.00	0.00	0.00	0.00
Despensa.	0.00	0.00	0.00	0.00	0.00	0.00	0.00	0.00
PREVISIONES.	0.00	0.00	0.00	0.00	0.00	0.00	0.00	0.00
Previsiones de carácter laboral, económica y de seguridad social.	0.00	0.00	0.00	0.00	0.00	0.00	0.00	0.00
Previsiones de carácter laboral, económica y de seguridad social.	0.00	0.00	0.00	0.00	0.00	0.00	0.00	0.00
PAGO DE ESTÍMULOS A SERVIDORES PÚBLICOS.	0.00	0.00	0.00	0.00	0.00	0.00	0.00	0.00
Estímulos.	0.00	0.00	0.00	0.00	0.00	0.00	0.00	0.00
Reconocimiento a servidores públicos.	0.00	0.00	0.00	0.00	0.00	0.00	0.00	0.00
Estímulos por puntualidad y asistencia.	0.00	0.00	0.00	0.00	0.00	0.00	0.00	0.00
Recompensas.	0.00	0.00	0.00	0.00	0.00	0.00	0.00	0.00
Recompensas.	0.00	0.00	0.00	0.00	0.00	0.00	0.00	0.00
<b>MATERIALES Y SUMINISTROS</b>	<b>5,149,838.00</b>	<b>2,160,665.14</b>	<b>5,731,023.72</b>	<b>0.00</b>	<b>26,416.58</b>	<b>5,731,023.72</b>	<b>5,704,607.14</b>	<b>0.00</b>
<b>MATERIALES DE ADMINISTRACIÓN, EMISIÓN DE DOCUMENTOS Y ARTÍCULOS OFICIALES.</b>	<b>763,558.00</b>	<b>568,139.23</b>	<b>800,891.77</b>	<b>0.00</b>	<b>23,392.40</b>	<b>800,891.77</b>	<b>777,499.37</b>	<b>0.00</b>
Materiales, útiles y equipos menores de oficina.	386,500.00	272,799.67	383,352.37	0.00	0.00	383,352.37	383,352.37	0.00
Materiales y útiles de oficina.	377,500.00	253,383.27	365,534.37	0.00	0.00	365,534.37	365,534.37	0.00
Enseres de oficina.	9,000.00	19,416.40	17,818.00	0.00	0.00	17,818.00	17,818.00	0.00
Materiales y útiles de impresión y reproducción.	0.00	0.00	0.00	0.00	0.00	0.00	0.00	0.00
Material y útiles de imprenta y reproducción.	0.00	0.00	0.00	0.00	0.00	0.00	0.00	0.00
Material de foto, cine y grabación.	0.00	0.00	0.00	0.00	0.00	0.00	0.00	0.00
Material estadístico y geográfico.	0.00	0.00	0.00	0.00	0.00	0.00	0.00	0.00
Material estadístico y geográfico.	0.00	0.00	0.00	0.00	0.00	0.00	0.00	0.00
Materiales útiles y equipos menores de tecnologías de la información y comunicaciones.	266,658.00	228,853.02	245,394.54	0.00	720.00	245,394.54	244,674.54	0.00

**ESTADO ANALITICO DEL EJERCICIO DEL PRESUPUESTO DE EGRESOS  
POR CAPITULO DEL GASTO**

SAN MARTIN DE LAS PIRAMIDES

DEL 01 DE ENERO AL 31 DE DICIEMBRE DE 2017

CONCEPTO	EGRESOS							
	APROBADO	AMPLIACIONES/ REDUCCIONES	MODIFICADO	COMPROMETIDO	DEVENGADO	EJERCIDO	PAGADO	SUBEJERCICIO
Materiales y Ártiles para el procesamiento en equipos y bienes informÁticos.	266,658.00	228,853.02	245,394.54	0.00	720.00	245,394.54	244,674.54	0.00
Material impreso e informaciÁn digital.	0.00	0.00	0.00	0.00	0.00	0.00	0.00	0.00
Material de informaciÁn.	0.00	0.00	0.00	0.00	0.00	0.00	0.00	0.00
Material de limpieza.	110,400.00	66,486.54	172,144.86	0.00	22,672.40	172,144.86	149,472.46	0.00
Material y enseres de limpieza.	110,400.00	66,486.54	172,144.86	0.00	22,672.40	172,144.86	149,472.46	0.00
Materiales y Ártiles de enseÁanza.	0.00	0.00	0.00	0.00	0.00	0.00	0.00	0.00
Material didÁctico.	0.00	0.00	0.00	0.00	0.00	0.00	0.00	0.00
Materiales para el registro e identificaciÁn de bienes y personas.	0.00	0.00	0.00	0.00	0.00	0.00	0.00	0.00
Material para identificaciÁn y registro.	0.00	0.00	0.00	0.00	0.00	0.00	0.00	0.00
<b>ALIMENTOS Y UTENSILIOS.</b>	<b>72,000.00</b>	<b>79,839.71</b>	<b>20,949.49</b>	<b>0.00</b>	<b>0.00</b>	<b>20,949.49</b>	<b>20,949.49</b>	<b>0.00</b>
Productos alimenticios para personas.	66,000.00	73,839.71	20,949.49	0.00	0.00	20,949.49	20,949.49	0.00
Productos alimenticios para personas.	66,000.00	73,839.71	20,949.49	0.00	0.00	20,949.49	20,949.49	0.00
Productos alimenticios para animales.	6,000.00	6,000.00	0.00	0.00	0.00	0.00	0.00	0.00
Equipamiento y enseres para animales.	6,000.00	6,000.00	0.00	0.00	0.00	0.00	0.00	0.00
Productos alimenticios para animales.	0.00	0.00	0.00	0.00	0.00	0.00	0.00	0.00
Utensilios para el servicio de alimentaciÁn.	0.00	0.00	0.00	0.00	0.00	0.00	0.00	0.00
Utensilios para el servicio de alimentaciÁn.	0.00	0.00	0.00	0.00	0.00	0.00	0.00	0.00
<b>MATERIAS PRIMAS Y MATERIALES DE PRODUCCIÁ N Y COMERCIALIZACIÁ N.</b>	<b>0.00</b>	<b>1,450.00</b>	<b>1,450.00</b>	<b>0.00</b>	<b>0.00</b>	<b>1,450.00</b>	<b>1,450.00</b>	<b>0.00</b>
Productos alimenticios, agropecuarios y forestales adquiridos como materia prima.	0.00	0.00	0.00	0.00	0.00	0.00	0.00	0.00
Materias primas y materiales de producciÁn.	0.00	0.00	0.00	0.00	0.00	0.00	0.00	0.00
Insumos textiles adquiridos como materia prima.	0.00	0.00	0.00	0.00	0.00	0.00	0.00	0.00
Materias primas textiles.	0.00	0.00	0.00	0.00	0.00	0.00	0.00	0.00
Productos de papel, cartÁn e impresos adquiridos como materia prima.	0.00	0.00	0.00	0.00	0.00	0.00	0.00	0.00
Productos de papel, cartÁn e impresos adquiridos como materia prima.	0.00	0.00	0.00	0.00	0.00	0.00	0.00	0.00
Combustibles, lubricantes, aditivos, carbÁn y sus derivados adquiridos como materia prima.	0.00	0.00	0.00	0.00	0.00	0.00	0.00	0.00
Combustibles, lubricantes, aditivos, carbÁn y sus derivados adquiridos como materia prima.	0.00	0.00	0.00	0.00	0.00	0.00	0.00	0.00
Productos quÁmicos, farmacÁuticos y de laboratorio adquiridos como materia prima.	0.00	1,450.00	1,450.00	0.00	0.00	1,450.00	1,450.00	0.00
Productos quÁmicos, farmacÁuticos y de laboratorio adquiridos como materia prima.	0.00	1,450.00	1,450.00	0.00	0.00	1,450.00	1,450.00	0.00

**ESTADO ANALITICO DEL EJERCICIO DEL PRESUPUESTO DE EGRESOS  
POR CAPITULO DEL GASTO**

**SAN MARTIN DE LAS PIRAMIDES**

**DEL 01 DE ENERO AL 31 DE DICIEMBRE DE 2017**

CONCEPTO	EGRESOS							
	APROBADO	AMPLIACIONES/ REDUCCIONES	MODIFICADO	COMPROMETIDO	DEVENGADO	EJERCIDO	PAGADO	SUBEJERCICIO
Productos metálicos y a base de minerales no metálicos adquiridos como materia prima.	0.00	0.00	0.00	0.00	0.00	0.00	0.00	0.00
Productos metálicos y a base de minerales no metálicos adquiridos como materia prima.	0.00	0.00	0.00	0.00	0.00	0.00	0.00	0.00
Productos de cuero, piel, plástico y hule adquiridos como materia prima.	0.00	0.00	0.00	0.00	0.00	0.00	0.00	0.00
Productos de cuero, piel, plástico y hule adquiridos como materia prima.	0.00	0.00	0.00	0.00	0.00	0.00	0.00	0.00
Mercancías adquiridas para su comercialización.	0.00	0.00	0.00	0.00	0.00	0.00	0.00	0.00
Mercancías para su comercialización en tiendas del sector público.	0.00	0.00	0.00	0.00	0.00	0.00	0.00	0.00
Otros productos adquiridos como materia prima.	0.00	0.00	0.00	0.00	0.00	0.00	0.00	0.00
Otros productos adquiridos como materia prima.	0.00	0.00	0.00	0.00	0.00	0.00	0.00	0.00
<b>MATERIALES Y ARTICULOS DE CONSTRUCCION Y DE REPARACION.</b>	<b>6,000.00</b>	<b>348,501.41</b>	<b>342,501.41</b>	<b>0.00</b>	<b>0.00</b>	<b>342,501.41</b>	<b>342,501.41</b>	<b>0.00</b>
Productos minerales no metálicos.	0.00	0.00	0.00	0.00	0.00	0.00	0.00	0.00
Productos minerales no metálicos.	0.00	0.00	0.00	0.00	0.00	0.00	0.00	0.00
Cemento y productos de concreto.	0.00	0.00	0.00	0.00	0.00	0.00	0.00	0.00
Cemento y productos de concreto.	0.00	0.00	0.00	0.00	0.00	0.00	0.00	0.00
Cal, yeso y productos de yeso.	1,000.00	1,000.00	0.00	0.00	0.00	0.00	0.00	0.00
Cal, yeso y productos de yeso.	1,000.00	1,000.00	0.00	0.00	0.00	0.00	0.00	0.00
Madera y productos de madera.	0.00	1,658.41	1,658.41	0.00	0.00	1,658.41	1,658.41	0.00
Madera y productos de madera.	0.00	1,658.41	1,658.41	0.00	0.00	1,658.41	1,658.41	0.00
Vidrio y productos de vidrio.	0.00	0.00	0.00	0.00	0.00	0.00	0.00	0.00
Vidrio y productos de vidrio.	0.00	0.00	0.00	0.00	0.00	0.00	0.00	0.00
Material eléctrico y electrónico.	0.00	0.00	0.00	0.00	0.00	0.00	0.00	0.00
Material eléctrico y electrónico.	0.00	0.00	0.00	0.00	0.00	0.00	0.00	0.00
Artículos metálicos para la construcción.	0.00	0.00	0.00	0.00	0.00	0.00	0.00	0.00
Artículos metálicos para la construcción.	0.00	0.00	0.00	0.00	0.00	0.00	0.00	0.00
Materiales complementarios.	5,000.00	5,000.00	0.00	0.00	0.00	0.00	0.00	0.00
Materiales complementarios.	0.00	0.00	0.00	0.00	0.00	0.00	0.00	0.00
Material de señalización.	5,000.00	5,000.00	0.00	0.00	0.00	0.00	0.00	0.00
Árboles y plantas de ornato.	0.00	0.00	0.00	0.00	0.00	0.00	0.00	0.00
Otros materiales y artículos de construcción y reparación.	0.00	340,843.00	340,843.00	0.00	0.00	340,843.00	340,843.00	0.00

**ESTADO ANALITICO DEL EJERCICIO DEL PRESUPUESTO DE EGRESOS  
POR CAPITULO DEL GASTO**

DEL 01 DE ENERO AL 31 DE DICIEMBRE DE 2017

SAN MARTIN DE LAS PIRAMIDES

CONCEPTO	EGRESOS							
	APROBADO	AMPLIACIONES/ REDUCCIONES	MODIFICADO	COMPROMETIDO	DEVENGADO	EJERCIDO	PAGADO	SUBEJERCICIO
Materiales de construcción.	0.00	340,843.00	340,843.00	0.00	0.00	340,843.00	340,843.00	0.00
Estructuras y manufacturas para todo tipo de construcción.	0.00	0.00	0.00	0.00	0.00	0.00	0.00	0.00
PRODUCTOS QUIMICOS, FARMACEUTICOS Y DE LABORATORIO.	9,000.00	18,280.00	9,280.00	0.00	0.00	9,280.00	9,280.00	0.00
Productos químicos básicos.	0.00	0.00	0.00	0.00	0.00	0.00	0.00	0.00
Sustancias químicas.	0.00	0.00	0.00	0.00	0.00	0.00	0.00	0.00
Fertilizantes, pesticidas y otros agroquímicos.	0.00	7,830.00	7,830.00	0.00	0.00	7,830.00	7,830.00	0.00
Plaguicidas, abonos y fertilizantes.	0.00	7,830.00	7,830.00	0.00	0.00	7,830.00	7,830.00	0.00
Medicinas y productos farmacéuticos.	0.00	1,450.00	1,450.00	0.00	0.00	1,450.00	1,450.00	0.00
Medicinas y productos farmacéuticos.	0.00	1,450.00	1,450.00	0.00	0.00	1,450.00	1,450.00	0.00
Materiales, accesorios y suministros médicos.	9,000.00	9,000.00	0.00	0.00	0.00	0.00	0.00	0.00
Materiales, accesorios y suministros médicos.	9,000.00	9,000.00	0.00	0.00	0.00	0.00	0.00	0.00
Materiales, accesorios y suministros de laboratorio.	0.00	0.00	0.00	0.00	0.00	0.00	0.00	0.00
Materiales, accesorios y suministros de laboratorio.	0.00	0.00	0.00	0.00	0.00	0.00	0.00	0.00
Fibras sintéticas, hules, plásticos y derivados.	0.00	0.00	0.00	0.00	0.00	0.00	0.00	0.00
Fibras sintéticas, hules, plásticos y derivados.	0.00	0.00	0.00	0.00	0.00	0.00	0.00	0.00
Otros productos químicos.	0.00	0.00	0.00	0.00	0.00	0.00	0.00	0.00
Otros productos químicos.	0.00	0.00	0.00	0.00	0.00	0.00	0.00	0.00
COMBUSTIBLES, LUBRICANTES Y ADITIVOS.	3,843,701.00	1,036,108.29	4,067,405.09	0.00	2,160.11	4,067,405.09	4,065,244.98	0.00
Combustibles, lubricantes y aditivos.	3,843,701.00	1,036,108.29	4,067,405.09	0.00	2,160.11	4,067,405.09	4,065,244.98	0.00
Combustibles, lubricantes y aditivos.	3,843,701.00	1,036,108.29	4,067,405.09	0.00	2,160.11	4,067,405.09	4,065,244.98	0.00
Carbón y sus derivados.	0.00	0.00	0.00	0.00	0.00	0.00	0.00	0.00
Carbón y sus derivados.	0.00	0.00	0.00	0.00	0.00	0.00	0.00	0.00
VESTUARIO, BLANCOS, PRENDAS DE PROTECCION Y ARTICULOS DEPORTIVOS.	352,379.00	45,102.21	377,480.31	0.00	0.00	377,480.31	377,480.31	0.00
Vestuario y uniformes.	352,379.00	45,102.21	377,480.31	0.00	0.00	377,480.31	377,480.31	0.00
Vestuario y uniformes.	352,379.00	45,102.21	377,480.31	0.00	0.00	377,480.31	377,480.31	0.00
Prendas de seguridad y protección personal.	0.00	0.00	0.00	0.00	0.00	0.00	0.00	0.00
Prendas de seguridad y protección personal.	0.00	0.00	0.00	0.00	0.00	0.00	0.00	0.00
Artículos deportivos.	0.00	0.00	0.00	0.00	0.00	0.00	0.00	0.00
Artículos deportivos.	0.00	0.00	0.00	0.00	0.00	0.00	0.00	0.00

**ESTADO ANALITICO DEL EJERCICIO DEL PRESUPUESTO DE EGRESOS  
POR CAPITULO DEL GASTO**

DEL 01 DE ENERO AL 31 DE DICIEMBRE DE 2017

SAN MARTIN DE LAS PIRAMIDES

CONCEPTO	EGRESOS							
	APROBADO	AMPLIACIONES/ REDUCCIONES	MODIFICADO	COMPROMETIDO	DEVENGADO	EJERCIDO	PAGADO	SUBEJERCICIO
Productos textiles.	0.00	0.00	0.00	0.00	0.00	0.00	0.00	0.00
Productos textiles.	0.00	0.00	0.00	0.00	0.00	0.00	0.00	0.00
Blancos y otros productos textiles, excepto prendas de vestir.	0.00	0.00	0.00	0.00	0.00	0.00	0.00	0.00
Blancos y otros productos textiles.	0.00	0.00	0.00	0.00	0.00	0.00	0.00	0.00
<b>MATERIALES Y SUMINISTROS PARA SEGURIDAD.</b>	0.00	0.00	0.00	0.00	0.00	0.00	0.00	0.00
Sustancias y materiales explosivos.	0.00	0.00	0.00	0.00	0.00	0.00	0.00	0.00
Sustancias y materiales explosivos.	0.00	0.00	0.00	0.00	0.00	0.00	0.00	0.00
Materiales de seguridad pública.	0.00	0.00	0.00	0.00	0.00	0.00	0.00	0.00
Material de seguridad pública.	0.00	0.00	0.00	0.00	0.00	0.00	0.00	0.00
Prendas de protección para la seguridad pública y nacional.	0.00	0.00	0.00	0.00	0.00	0.00	0.00	0.00
Prendas de protección.	0.00	0.00	0.00	0.00	0.00	0.00	0.00	0.00
<b>HERRAMIENTAS, REFACCIONES Y ACCESORIOS MENORES.</b>	103,200.00	63,244.29	111,065.65	0.00	864.07	111,065.65	110,201.58	0.00
Herramientas menores.	103,200.00	61,794.29	109,615.65	0.00	864.07	109,615.65	108,751.58	0.00
Refacciones, accesorios y herramientas.	103,200.00	61,794.29	109,615.65	0.00	864.07	109,615.65	108,751.58	0.00
Refacciones y accesorios menores de edificios.	0.00	0.00	0.00	0.00	0.00	0.00	0.00	0.00
Refacciones y accesorios menores de edificios.	0.00	0.00	0.00	0.00	0.00	0.00	0.00	0.00
Refacciones y accesorios menores de mobiliario y equipo de administración, educacional y recreativo.	0.00	0.00	0.00	0.00	0.00	0.00	0.00	0.00
Refacciones y accesorios menores de mobiliario y equipo de administración, educacional y recreativo.	0.00	0.00	0.00	0.00	0.00	0.00	0.00	0.00
Refacciones y accesorios menores de equipo de cómputo y tecnologías de la información.	0.00	0.00	0.00	0.00	0.00	0.00	0.00	0.00
Refacciones y accesorios para equipo de cómputo.	0.00	0.00	0.00	0.00	0.00	0.00	0.00	0.00
Refacciones y accesorios menores de equipo e instrumental médico y de laboratorio.	0.00	0.00	0.00	0.00	0.00	0.00	0.00	0.00
Refacciones y accesorios menores de equipo e instrumental médico y de laboratorio.	0.00	0.00	0.00	0.00	0.00	0.00	0.00	0.00
Refacciones y accesorios menores para equipo de transporte.	0.00	0.00	0.00	0.00	0.00	0.00	0.00	0.00
Refacciones y accesorios menores para equipo de transporte.	0.00	0.00	0.00	0.00	0.00	0.00	0.00	0.00
Refacciones y accesorios menores de equipo de defensa y seguridad.	0.00	1,450.00	1,450.00	0.00	0.00	1,450.00	1,450.00	0.00
Artículos para la extinción de incendios.	0.00	1,450.00	1,450.00	0.00	0.00	1,450.00	1,450.00	0.00
Refacciones y accesorios menores de maquinaria y otros equipos.	0.00	0.00	0.00	0.00	0.00	0.00	0.00	0.00
Refacciones y accesorios menores de maquinaria y otros equipos.	0.00	0.00	0.00	0.00	0.00	0.00	0.00	0.00



**ESTADO ANALITICO DEL EJERCICIO DEL PRESUPUESTO DE EGRESOS**  
**POR CAPITULO DEL GASTO**

SAN MARTIN DE LAS PIRAMIDES

DEL 01 DE ENERO AL 31 DE DICIEMBRE DE 2017

CONCEPTO	EGRESOS							
	APROBADO	AMPLIACIONES/ REDUCCIONES	MODIFICADO	COMPROMETIDO	DEVENGADO	EJERCIDO	PAGADO	SUBEJERCIDO
Refacciones y accesorios menores otros bienes muebles.	0.00	0.00	0.00	0.00	0.00	0.00	0.00	0.00
Medidores de agua.	0.00	0.00	0.00	0.00	0.00	0.00	0.00	0.00
Otros enseres.	0.00	0.00	0.00	0.00	0.00	0.00	0.00	0.00
<b>SERVICIOS GENERALES.</b>	<b>10,927,502.00</b>	<b>14,637,180.16</b>	<b>14,205,644.82</b>	<b>0.00</b>	<b>6,019,041.89</b>	<b>14,124,583.66</b>	<b>8,105,541.77</b>	<b>-81,061.16</b>
<b>SERVICIOS BÁSICOS.</b>	<b>4,730,170.00</b>	<b>10,343,455.41</b>	<b>7,064,067.55</b>	<b>0.00</b>	<b>5,927,002.20</b>	<b>7,032,634.89</b>	<b>1,105,632.69</b>	<b>-31,432.66</b>
Energía eléctrica.	3,576,000.00	9,381,224.60	5,805,224.60	0.00	5,925,224.60	5,925,224.60	0.00	120,000.00
Servicio de energía eléctrica.	1,560,000.00	4,391,444.28	2,831,444.28	0.00	2,951,444.28	2,951,444.28	0.00	120,000.00
Servicio de energía eléctrica para alumbrado público.	2,016,000.00	4,989,780.32	2,973,780.32	0.00	2,973,780.32	2,973,780.32	0.00	0.00
Gas.	0.00	0.00	0.00	0.00	0.00	0.00	0.00	0.00
Gas.	0.00	0.00	0.00	0.00	0.00	0.00	0.00	0.00
Agua.	948,970.00	896,812.22	1,117,981.54	0.00	0.00	966,548.88	966,548.88	-151,432.66
Servicio de agua.	948,970.00	363,900.34	585,069.66	0.00	0.00	433,637.00	433,637.00	-151,432.66
Servicio de cloración de agua.	0.00	532,911.88	532,911.88	0.00	0.00	532,911.88	532,911.88	0.00
Teléfono tradicional.	171,600.00	63,755.11	107,844.89	0.00	0.00	107,844.89	107,844.89	0.00
Servicio de teléfono convencional.	171,600.00	63,755.11	107,844.89	0.00	0.00	107,844.89	107,844.89	0.00
Teléfono celular.	0.00	500.00	500.00	0.00	0.00	500.00	500.00	0.00
Servicio de teléfono celular.	0.00	500.00	500.00	0.00	0.00	500.00	500.00	0.00
Servicios de telecomunicaciones y satélites.	0.00	0.00	0.00	0.00	0.00	0.00	0.00	0.00
Servicios de radiolocalización y telecomunicación.	0.00	0.00	0.00	0.00	0.00	0.00	0.00	0.00
Servicios de conducción de señales analógicas y digitales.	0.00	0.00	0.00	0.00	0.00	0.00	0.00	0.00
Servicios de acceso de Internet, redes y procesamiento de información.	33,600.00	1,123.48	32,476.52	0.00	1,777.60	32,476.52	30,698.92	0.00
Servicios de acceso a Internet.	33,600.00	1,123.48	32,476.52	0.00	1,777.60	32,476.52	30,698.92	0.00
Servicios postales y telegráficos.	0.00	40.00	40.00	0.00	0.00	40.00	40.00	0.00
Servicio postal y telegráfico.	0.00	40.00	40.00	0.00	0.00	40.00	40.00	0.00
Servicios integrales y otros servicios.	0.00	0.00	0.00	0.00	0.00	0.00	0.00	0.00
Servicios de telecomunicación especializados.	0.00	0.00	0.00	0.00	0.00	0.00	0.00	0.00
<b>SERVICIOS DE ARRENDAMIENTO.</b>	<b>0.00</b>	<b>0.00</b>	<b>0.00</b>	<b>0.00</b>	<b>0.00</b>	<b>0.00</b>	<b>0.00</b>	<b>0.00</b>
Arrendamiento de terrenos.	0.00	0.00	0.00	0.00	0.00	0.00	0.00	0.00
Arrendamiento de terrenos.	0.00	0.00	0.00	0.00	0.00	0.00	0.00	0.00

**ESTADO ANALITICO DEL EJERCICIO DEL PRESUPUESTO DE EGRESOS  
POR CAPITULO DEL GASTO**

SAN MARTIN DE LAS PIRAMIDES

DEL 01 DE ENERO AL 31 DE DICIEMBRE DE 2017

CONCEPTO	EGRESOS							
	APROBADO	AMPLIACIONES/ REDUCCIONES	MODIFICADO	COMPROMETIDO	DEVENGADO	EJERCIDO	PAGADO	SUBEJERCICIO
Arrendamiento de edificios.	0.00	0.00	0.00	0.00	0.00	0.00	0.00	0.00
Arrendamiento de edificios y locales.	0.00	0.00	0.00	0.00	0.00	0.00	0.00	0.00
Arrendamiento de mobiliario y equipo de administraci3n, educacional y recreativo.	0.00	0.00	0.00	0.00	0.00	0.00	0.00	0.00
Arrendamiento de equipo y bienes inform3ticos.	0.00	0.00	0.00	0.00	0.00	0.00	0.00	0.00
Arrendamiento de equipo e instrumental m3dico y de laboratorio.	0.00	0.00	0.00	0.00	0.00	0.00	0.00	0.00
Arrendamiento de equipo e instrumental m3dico y de laboratorio.	0.00	0.00	0.00	0.00	0.00	0.00	0.00	0.00
Arrendamiento de equipo de transporte.	0.00	0.00	0.00	0.00	0.00	0.00	0.00	0.00
Arrendamiento de veh3culos.	0.00	0.00	0.00	0.00	0.00	0.00	0.00	0.00
Arrendamiento de maquinaria, otros equipos y herramientas.	0.00	0.00	0.00	0.00	0.00	0.00	0.00	0.00
Arrendamiento de maquinaria y equipo.	0.00	0.00	0.00	0.00	0.00	0.00	0.00	0.00
Arrendamiento de activos intangibles.	0.00	0.00	0.00	0.00	0.00	0.00	0.00	0.00
Arrendamiento de activos intangibles.	0.00	0.00	0.00	0.00	0.00	0.00	0.00	0.00
Arrendamiento financiero.	0.00	0.00	0.00	0.00	0.00	0.00	0.00	0.00
Arrendamiento financiero.	0.00	0.00	0.00	0.00	0.00	0.00	0.00	0.00
Otros arrendamientos.	0.00	0.00	0.00	0.00	0.00	0.00	0.00	0.00
Arrendamiento de equipo para el suministro de sustancias y productos qu3micos.	0.00	0.00	0.00	0.00	0.00	0.00	0.00	0.00
<b>SERVICIOS PROFESIONALES, CIENT3FICOS, T3CNICOS Y OTROS SERVICIOS.</b>	<b>646,610.00</b>	<b>713,026.69</b>	<b>877,982.29</b>	<b>0.00</b>	<b>0.00</b>	<b>877,982.29</b>	<b>877,982.29</b>	<b>0.00</b>
Servicios legales, de contabilidad, auditor3a y relacionados.	59,760.00	11,836.00	71,596.00	0.00	0.00	71,596.00	71,596.00	0.00
Asesor3as asociadas a convenios o acuerdos.	59,760.00	11,836.00	71,596.00	0.00	0.00	71,596.00	71,596.00	0.00
Servicios de dise1o, arquitectura, ingenler3a y actividades relacionadas.	6,500.00	2,118.00	4,382.00	0.00	0.00	4,382.00	4,382.00	0.00
Servicios estad3sticos y geogr3ficos.	6,500.00	2,118.00	4,382.00	0.00	0.00	4,382.00	4,382.00	0.00
Servicios de consultor3a administrativa, procesos, t3cnica y en tecnolog3as de la informaci3n.	196,700.00	213,100.41	160,400.41	0.00	0.00	160,400.41	160,400.41	0.00
Servicios inform3ticos.	196,700.00	213,100.41	160,400.41	0.00	0.00	160,400.41	160,400.41	0.00
Servicios de capacitaci3n.	15,000.00	25,205.00	10,205.00	0.00	0.00	10,205.00	10,205.00	0.00
Capacitaci3n.	15,000.00	25,205.00	10,205.00	0.00	0.00	10,205.00	10,205.00	0.00
Servicios de investigaci3n cient3fica y desarrollo.	0.00	0.00	0.00	0.00	0.00	0.00	0.00	0.00
Servicios de investigaci3n cient3fica y desarrollo.	0.00	0.00	0.00	0.00	0.00	0.00	0.00	0.00
Servicios de apoyo administrativo, traducci3n, fotocopiado e impresi3n.	107,500.00	252,434.88	270,716.48	0.00	0.00	270,716.48	270,716.48	0.00

**ESTADO ANALITICO DEL EJERCICIO DEL PRESUPUESTO DE EGRESOS  
POR CAPITULO DEL GASTO**

SAN MARTIN DE LAS PIRAMIDES

DEL 01 DE ENERO AL 31 DE DICIEMBRE DE 2017

CONCEPTO	EGRESOS							
	APROBADO	AMPLIACIONES/ REDUCCIONES	MODIFICADO	COMPROMETIDO	DEVENGADO	EJERCIDO	PAGADO	SUBEJERCICIO
Servicios de apoyo administrativo y fotocopiado.	0.00	0.00	0.00	0.00	0.00	0.00	0.00	0.00
Impresiones de documentos oficiales para la prestación de servicios públicos, identificación, formatos administrativos y fiscales, formas valoradas	107,500.00	234,130.08	252,411.68	0.00	0.00	252,411.68	252,411.68	0.00
Servicios de impresión de documentos oficiales.	0.00	18,304.80	18,304.80	0.00	0.00	18,304.80	18,304.80	0.00
Servicios de protección y seguridad.	0.00	0.00	0.00	0.00	0.00	0.00	0.00	0.00
Servicios de protección y seguridad.	0.00	0.00	0.00	0.00	0.00	0.00	0.00	0.00
Servicios de vigilancia.	0.00	0.00	0.00	0.00	0.00	0.00	0.00	0.00
Servicios de vigilancia.	0.00	0.00	0.00	0.00	0.00	0.00	0.00	0.00
Servicios profesionales, científicos y técnicos integrales.	261,150.00	208,332.40	360,682.40	0.00	0.00	360,682.40	360,682.40	0.00
Servicios profesionales.	261,150.00	208,332.40	360,682.40	0.00	0.00	360,682.40	360,682.40	0.00
<b>SERVICIOS FINANCIEROS, BANCARIOS Y COMERCIALES.</b>	<b>173,075.00</b>	<b>178,686.70</b>	<b>42,611.70</b>	<b>0.00</b>	<b>28,034.42</b>	<b>42,611.70</b>	<b>14,577.28</b>	<b>0.00</b>
Servicios financieros y bancarios.	6,000.00	8,577.28	14,577.28	0.00	0.00	14,577.28	14,577.28	0.00
Servicios bancarios y financieros.	6,000.00	8,577.28	14,577.28	0.00	0.00	14,577.28	14,577.28	0.00
Servicios de cobranza, investigación crediticia y similar.	0.00	0.00	0.00	0.00	0.00	0.00	0.00	0.00
Servicios de cobranza, investigación crediticia y similar.	0.00	0.00	0.00	0.00	0.00	0.00	0.00	0.00
Servicios de recaudación, traslado y custodia de valores.	0.00	0.00	0.00	0.00	0.00	0.00	0.00	0.00
Gastos inherentes a la recaudación.	0.00	0.00	0.00	0.00	0.00	0.00	0.00	0.00
Seguros de responsabilidad patrimonial y fianzas.	12,500.00	15,534.42	28,034.42	0.00	28,034.42	28,034.42	0.00	0.00
Seguros de responsabilidad patrimonial y fianzas.	12,500.00	15,534.42	28,034.42	0.00	28,034.42	28,034.42	0.00	0.00
Seguro de bienes patrimoniales.	154,575.00	154,575.00	0.00	0.00	0.00	0.00	0.00	0.00
Seguros y fianzas.	154,575.00	154,575.00	0.00	0.00	0.00	0.00	0.00	0.00
Almacenaje, envase y embalaje.	0.00	0.00	0.00	0.00	0.00	0.00	0.00	0.00
Almacenaje, embalaje y envase.	0.00	0.00	0.00	0.00	0.00	0.00	0.00	0.00
Fletes y maniobras.	0.00	0.00	0.00	0.00	0.00	0.00	0.00	0.00
Fletes y maniobras.	0.00	0.00	0.00	0.00	0.00	0.00	0.00	0.00
Comisiones por ventas.	0.00	0.00	0.00	0.00	0.00	0.00	0.00	0.00
Comisiones por ventas.	0.00	0.00	0.00	0.00	0.00	0.00	0.00	0.00
Servicios financieros, bancarios y comerciales integrales.	0.00	0.00	0.00	0.00	0.00	0.00	0.00	0.00
Servicios financieros, bancarios y comerciales integrales.	0.00	0.00	0.00	0.00	0.00	0.00	0.00	0.00

**ESTADO ANALITICO DEL EJERCICIO DEL PRESUPUESTO DE EGRESOS  
POR CAPITULO DEL GASTO**

SAN MARTIN DE LAS PIRAMIDES

DEL 01 DE ENERO AL 31 DE DICIEMBRE DE 2017

CONCEPTO	EGRESOS							
	APROBADO	AMPLIACIONES/ REDUCCIONES	MODIFICADO	COMPROMETIDO	DEVENGADO	EJERCIDO	PAGADO	SUBEJERCICIO
SERVICIOS DE INSTALACION, REPARACION, MANTENIMIENTO Y CONSERVACION.	1,568,638.00	1,197,714.43	1,680,076.77	0.00	12,965.07	1,629,380.27	1,616,415.20	-50,696.50
Conservación y mantenimiento menor de inmuebles.	160,000.00	125,612.74	215,612.74	0.00	12,975.07	215,612.74	202,637.67	0.00
Reparación y mantenimiento de inmuebles.	160,000.00	125,612.74	215,612.74	0.00	12,975.07	215,612.74	202,637.67	0.00
Adaptación de locales, almacenes, bodegas y edificios.	0.00	0.00	0.00	0.00	0.00	0.00	0.00	0.00
Instalación, reparación y mantenimiento de mobiliario y equipo de administración, educacional y recreativo.	28,000.00	25,216.00	2,784.00	0.00	0.00	2,784.00	2,784.00	0.00
Reparación, mantenimiento e instalación de mobiliario y equipo de oficina.	28,000.00	25,216.00	2,784.00	0.00	0.00	2,784.00	2,784.00	0.00
Instalación, reparación y mantenimiento de equipo de cómputo y tecnologías de la información.	67,000.00	76,543.42	94,946.58	0.00	0.00	94,946.58	94,946.58	0.00
Reparación, instalación y mantenimiento de bienes informáticos, microfilmación y tecnologías de la información.	67,000.00	68,651.01	87,054.17	0.00	0.00	87,054.17	87,054.17	0.00
Reparación y mantenimiento para equipo y redes de tele y radio transmisión.	0.00	7,892.41	7,892.41	0.00	0.00	7,892.41	7,892.41	0.00
Instalación, reparación y mantenimiento de equipo e instrumental médico y de laboratorio.	0.00	0.00	0.00	0.00	0.00	0.00	0.00	0.00
Reparación, instalación y mantenimiento de equipo médico y de laboratorio.	0.00	0.00	0.00	0.00	0.00	0.00	0.00	0.00
Reparación y mantenimiento de equipo de transporte.	906,638.00	654,442.38	1,141,948.54	0.00	-10.00	1,100,554.74	1,100,564.74	-41,393.80
Reparación y mantenimiento de vehículos terrestres, aéreos y lacustres.	906,638.00	654,442.38	1,141,948.54	0.00	-10.00	1,100,554.74	1,100,564.74	-41,393.80
Reparación y mantenimiento de equipo de defensa y seguridad.	0.00	0.00	0.00	0.00	0.00	0.00	0.00	0.00
Reparación y mantenimiento de equipos de seguridad y defensa.	0.00	0.00	0.00	0.00	0.00	0.00	0.00	0.00
Instalación, reparación y mantenimiento de maquinaria, otros equipos y herramienta.	407,000.00	315,899.89	224,784.91	0.00	0.00	215,482.21	215,482.21	-9,302.70
Reparación, instalación y mantenimiento de maquinaria, equipo industrial y diverso.	407,000.00	315,899.89	224,784.91	0.00	0.00	215,482.21	215,482.21	-9,302.70
Servicios de limpieza y manejo de desechos.	0.00	0.00	0.00	0.00	0.00	0.00	0.00	0.00
Servicios de lavandería, limpieza e higiene.	0.00	0.00	0.00	0.00	0.00	0.00	0.00	0.00
Servicios de jardinería y fumigación.	0.00	0.00	0.00	0.00	0.00	0.00	0.00	0.00
Servicios de fumigación.	0.00	0.00	0.00	0.00	0.00	0.00	0.00	0.00
SERVICIOS DE COMUNICACION SOCIAL Y PUBLICIDAD.	321,000.00	231,198.00	160,678.00	0.00	0.00	160,678.00	160,678.00	0.00
Difusión por radio, televisión y otros medios de mensajes sobre programas y actividades gubernamentales.	321,000.00	217,220.00	146,700.00	0.00	0.00	146,700.00	146,700.00	0.00
Gastos de publicidad y propaganda.	141,000.00	66,220.00	117,700.00	0.00	0.00	117,700.00	117,700.00	0.00
Publicaciones oficiales y de información en general para difusión.	180,000.00	151,000.00	29,000.00	0.00	0.00	29,000.00	29,000.00	0.00
Difusión por radio, televisión y otros medios de mensajes comerciales para promover la venta de bienes o servicios.	0.00	0.00	0.00	0.00	0.00	0.00	0.00	0.00

**ESTADO ANALITICO DEL EJERCICIO DEL PRESUPUESTO DE EGRESOS  
POR CAPITULO DEL GASTO**

DEL 01 DE ENERO AL 31 DE DICIEMBRE DE 2017

SAN MARTIN DE LAS PIRAMIDES

CONCEPTO	EGRESOS							
	APROBADO	AMPLIACIONES/ REDUCCIONES	MODIFICADO	COMPROMETIDO	DEVENGADO	EJERCIDO	PAGADO	SUBEJERCICIO
Gastos de publicidad en materia comercial.	0.00	0.00	0.00	0.00	0.00	0.00	0.00	0.00
Servicios de creatividad, preproducción y producción de publicidad, excepto Internet.	0.00	13,978.00	13,978.00	0.00	0.00	13,978.00	13,978.00	0.00
Servicios de creatividad, preproducción y producción de publicidad, excepto Internet.	0.00	13,978.00	13,978.00	0.00	0.00	13,978.00	13,978.00	0.00
Servicios de revelado de fotografías.	0.00	0.00	0.00	0.00	0.00	0.00	0.00	0.00
Servicios de fotografía.	0.00	0.00	0.00	0.00	0.00	0.00	0.00	0.00
Servicios de la industria láser, del sonido y del video.	0.00	0.00	0.00	0.00	0.00	0.00	0.00	0.00
Servicios de cine y grabación.	0.00	0.00	0.00	0.00	0.00	0.00	0.00	0.00
Servicios de creación y difusión de contenido exclusivamente a través de Internet.	0.00	0.00	0.00	0.00	0.00	0.00	0.00	0.00
Servicios de creación y difusión de contenido a través de Internet.	0.00	0.00	0.00	0.00	0.00	0.00	0.00	0.00
Otros servicios de información.	0.00	0.00	0.00	0.00	0.00	0.00	0.00	0.00
Otros servicios de información.	0.00	0.00	0.00	0.00	0.00	0.00	0.00	0.00
<b>SERVICIOS DE TRASLADO Y VIÁTICOS.</b>	<b>687,900.00</b>	<b>526,280.65</b>	<b>557,173.99</b>	<b>0.00</b>	<b>-1,657.00</b>	<b>558,241.89</b>	<b>559,898.89</b>	<b>1,068.00</b>
Pasajes aéreos.	0.00	21,244.57	21,244.57	0.00	-1,657.00	21,244.57	22,901.57	0.00
Transportación aérea.	0.00	21,244.57	21,244.57	0.00	-1,657.00	21,244.57	22,901.57	0.00
Pasajes terrestres.	369,300.00	231,864.67	248,878.67	0.00	0.00	248,731.67	248,731.67	-147.00
Gastos de traslado por vía terrestre.	369,300.00	231,864.67	248,878.67	0.00	0.00	248,731.67	248,731.67	-147.00
Pasajes marítimos, lacustres y fluviales.	0.00	0.00	0.00	0.00	0.00	0.00	0.00	0.00
Pasajes marítimos, lacustres y fluviales.	0.00	0.00	0.00	0.00	0.00	0.00	0.00	0.00
Autotransporte.	0.00	0.00	0.00	0.00	0.00	0.00	0.00	0.00
Autotransporte.	0.00	0.00	0.00	0.00	0.00	0.00	0.00	0.00
Viáticos en el país.	318,600.00	197,129.69	211,009.03	0.00	0.00	212,224.03	212,224.03	1,215.00
Gastos de alimentación en territorio nacional	318,600.00	197,129.69	211,009.03	0.00	0.00	212,224.03	212,224.03	1,215.00
Viáticos en el extranjero.	0.00	0.00	0.00	0.00	0.00	0.00	0.00	0.00
Viáticos en el extranjero.	0.00	0.00	0.00	0.00	0.00	0.00	0.00	0.00
Gastos de instalación y traslado de menaje.	0.00	0.00	0.00	0.00	0.00	0.00	0.00	0.00
Gastos de instalación y traslado de menaje.	0.00	0.00	0.00	0.00	0.00	0.00	0.00	0.00
Servicios integrales de traslado y viáticos.	0.00	0.00	0.00	0.00	0.00	0.00	0.00	0.00
Servicios integrales de traslado y viáticos.	0.00	0.00	0.00	0.00	0.00	0.00	0.00	0.00

**ESTADO ANALITICO DEL EJERCICIO DEL PRESUPUESTO DE EGRESOS  
 POR CAPITULO DEL GASTO**

SAN MARTIN DE LAS PIRAMIDES

DEL 01 DE ENERO AL 31 DE DICIEMBRE DE 2017

CONCEPTO	EGRESOS							
	APROBADO	AMPLIACIONES/ REDUCCIONES	MODIFICADO	COMPROMETIDO	DEVENGADO	EJERCIDO	PAGADO	SUBEJERCICIO
Otros servicios de traslado y hospedaje.	0.00	76,041.72	76,041.72	0.00	0.00	76,041.72	76,041.72	0.00
Otros servicios de traslado y hospedaje.	0.00	76,041.72	76,041.72	0.00	0.00	76,041.72	76,041.72	0.00
<b>SERVICIOS OFICIALES.</b>	<b>1,749,000.00</b>	<b>1,352,938.28</b>	<b>2,768,813.52</b>	<b>0.00</b>	<b>52,697.20</b>	<b>2,768,813.52</b>	<b>2,716,116.32</b>	<b>0.00</b>
Gastos de ceremonial.	0.00	2,000.00	2,000.00	0.00	0.00	2,000.00	2,000.00	0.00
Gastos de ceremonial.	0.00	2,000.00	2,000.00	0.00	0.00	2,000.00	2,000.00	0.00
Gastos de orden social y cultural.	641,000.00	1,040,778.38	1,391,354.88	0.00	52,384.00	1,391,354.88	1,338,970.88	0.00
Gastos de ceremonias oficiales y de orden social.	581,000.00	884,258.38	1,360,034.88	0.00	52,384.00	1,360,034.88	1,307,650.88	0.00
Espectáculos cívicos y culturales.	60,000.00	56,520.00	31,320.00	0.00	0.00	31,320.00	31,320.00	0.00
Congresos y convenciones.	0.00	0.00	0.00	0.00	0.00	0.00	0.00	0.00
Congresos y convenciones.	0.00	0.00	0.00	0.00	0.00	0.00	0.00	0.00
Exposiciones.	950,000.00	139,750.68	1,089,750.68	0.00	0.00	1,089,750.68	1,089,750.68	0.00
Exposiciones y ferias.	950,000.00	139,750.68	1,089,750.68	0.00	0.00	1,089,750.68	1,089,750.68	0.00
Gastos de representación.	158,000.00	170,409.22	285,707.96	0.00	313.20	285,707.96	285,394.76	0.00
Gastos de representación.	158,000.00	170,409.22	285,707.96	0.00	313.20	285,707.96	285,394.76	0.00
<b>OTROS SERVICIOS GENERALES.</b>	<b>1,051,109.00</b>	<b>93,880.00</b>	<b>1,054,241.00</b>	<b>0.00</b>	<b>0.00</b>	<b>1,054,241.00</b>	<b>1,054,241.00</b>	<b>0.00</b>
Servicios funerarios y de cementerios.	0.00	0.00	0.00	0.00	0.00	0.00	0.00	0.00
Servicios funerarios y de cementerios.	0.00	0.00	0.00	0.00	0.00	0.00	0.00	0.00
Impuestos y derechos.	45,374.00	80,227.00	34,853.00	0.00	0.00	34,853.00	34,853.00	0.00
Impuestos y derechos de exportación.	0.00	0.00	0.00	0.00	0.00	0.00	0.00	0.00
Otros impuestos y derechos.	45,374.00	80,227.00	34,853.00	0.00	0.00	34,853.00	34,853.00	0.00
Impuestos y derechos de importación.	0.00	0.00	0.00	0.00	0.00	0.00	0.00	0.00
Impuestos y derechos de importación.	0.00	0.00	0.00	0.00	0.00	0.00	0.00	0.00
Sentencias y resoluciones por autoridad competente.	0.00	0.00	0.00	0.00	0.00	0.00	0.00	0.00
Sentencias y resoluciones judiciales.	0.00	0.00	0.00	0.00	0.00	0.00	0.00	0.00
Gastos derivados del resguardo de personas vinculadas a procesos judiciales.	0.00	0.00	0.00	0.00	0.00	0.00	0.00	0.00
Penas, multas, accesorios y actualizaciones.	0.00	468.00	468.00	0.00	0.00	468.00	468.00	0.00
Penas, multas, accesorios y actualizaciones.	0.00	468.00	468.00	0.00	0.00	468.00	468.00	0.00
Otros gastos por responsabilidades.	0.00	0.00	0.00	0.00	0.00	0.00	0.00	0.00
Otros gastos por responsabilidades.	0.00	0.00	0.00	0.00	0.00	0.00	0.00	0.00

**ESTADO ANALITICO DEL EJERCICIO DEL PRESUPUESTO DE EGRESOS  
POR CAPITULO DEL GASTO**

DEL 01 DE ENERO AL 31 DE DICIEMBRE DE 2017

SAN MARTIN DE LAS PIRAMIDES

CONCEPTO	EGRESOS							
	APROBADO	AMPLIACIONES/ REDUCCIONES	MODIFICADO	COMPROMETIDO	DEVENGADO	EJERCIDO	PAGADO	SUBEJERCICIO
Utilidades.	0.00	0.00	0.00	0.00	0.00	0.00	0.00	0.00
Utilidades.	0.00	0.00	0.00	0.00	0.00	0.00	0.00	0.00
Impuesto sobre nóminas y otros que se deriven de una relación laboral.	1,005,735.00	13,185.00	1,018,920.00	0.00	0.00	1,018,920.00	1,018,920.00	0.00
Impuesto sobre nóminas.	0.00	0.00	0.00	0.00	0.00	0.00	0.00	0.00
Impuesto sobre erogaciones por remuneraciones al trabajo personal.	1,005,735.00	13,185.00	1,018,920.00	0.00	0.00	1,018,920.00	1,018,920.00	0.00
Impuesto sobre la renta.	0.00	0.00	0.00	0.00	0.00	0.00	0.00	0.00
Otros servicios generales.	0.00	0.00	0.00	0.00	0.00	0.00	0.00	0.00
Cuotas y suscripciones.	0.00	0.00	0.00	0.00	0.00	0.00	0.00	0.00
Gastos de servicios menores.	0.00	0.00	0.00	0.00	0.00	0.00	0.00	0.00
Estudios y análisis técnicos.	0.00	0.00	0.00	0.00	0.00	0.00	0.00	0.00
Inscripciones y arbitrajes.	0.00	0.00	0.00	0.00	0.00	0.00	0.00	0.00
Diferencia por variación en el tipo de cambio.	0.00	0.00	0.00	0.00	0.00	0.00	0.00	0.00
Subcontratación de servicios con terceros.	0.00	0.00	0.00	0.00	0.00	0.00	0.00	0.00
Proyectos para prestación de servicios.	0.00	0.00	0.00	0.00	0.00	0.00	0.00	0.00
TRANSFERENCIAS, ASIGNACIONES, SUBSIDIOS Y OTRAS AYUDAS.	9,197,862.00	2,885,530.37	11,546,862.43	0.00	0.00	11,637,386.91	11,637,386.91	90,524.48
TRANSFERENCIAS INTERNAS Y ASIGNACIONES AL SECTOR PÚBLICO.	0.00	0.00	0.00	0.00	0.00	0.00	0.00	0.00
Asignaciones presupuestarias al Poder Ejecutivo.	0.00	0.00	0.00	0.00	0.00	0.00	0.00	0.00
Asignaciones presupuestarias al Poder Ejecutivo.	0.00	0.00	0.00	0.00	0.00	0.00	0.00	0.00
Asignaciones presupuestarias al Poder Legislativo.	0.00	0.00	0.00	0.00	0.00	0.00	0.00	0.00
Liberación de recursos al Poder Legislativo.	0.00	0.00	0.00	0.00	0.00	0.00	0.00	0.00
Asignaciones presupuestarias al Poder Judicial.	0.00	0.00	0.00	0.00	0.00	0.00	0.00	0.00
Liberación de recursos al Poder Judicial.	0.00	0.00	0.00	0.00	0.00	0.00	0.00	0.00
Asignaciones presupuestarias a órganos autónomos.	0.00	0.00	0.00	0.00	0.00	0.00	0.00	0.00
Liberación de Recursos a entes autónomos.	0.00	0.00	0.00	0.00	0.00	0.00	0.00	0.00
Transferencias internas otorgadas a entidades paraestatales no empresariales y no financieras.	0.00	0.00	0.00	0.00	0.00	0.00	0.00	0.00
Transferencias internas otorgadas a entidades paraestatales no empresariales y no financieras.	0.00	0.00	0.00	0.00	0.00	0.00	0.00	0.00
Transferencias internas otorgadas a entidades paraestatales empresariales y no financieras.	0.00	0.00	0.00	0.00	0.00	0.00	0.00	0.00
Transferencias internas otorgadas a entidades paraestatales empresariales y no financieras.	0.00	0.00	0.00	0.00	0.00	0.00	0.00	0.00

**ESTADO ANALITICO DEL EJERCICIO DEL PRESUPUESTO DE EGRESOS  
POR CAPITULO DEL GASTO**

SAN MARTIN DE LAS PIRAMIDES

DEL 01 DE ENERO AL 31 DE DICIEMBRE DE 2017

CONCEPTO	EGRESOS							
	APROBADO	AMPLIACIONES/ REDUCCIONES	MODIFICADO	COMPROMETIDO	DEVENGADO	EJERCIDO	PAGADO	SUBEJERCICIO
Transferencias internas otorgadas a fideicomisos p�blicos empresariales y no financieros.	0.00	0.00	0.00	0.00	0.00	0.00	0.00	0.00
Transferencias internas otorgadas a fideicomisos p�blicos empresariales y no financieros.	0.00	0.00	0.00	0.00	0.00	0.00	0.00	0.00
Transferencias internas otorgadas a instituciones paraestatales p�blicas financieras.	0.00	0.00	0.00	0.00	0.00	0.00	0.00	0.00
Transferencias internas otorgadas a instituciones paraestatales p�blicas financieras.	0.00	0.00	0.00	0.00	0.00	0.00	0.00	0.00
Transferencias internas otorgadas a fideicomisos p�blicos financieros.	0.00	0.00	0.00	0.00	0.00	0.00	0.00	0.00
Transferencias internas otorgadas a fideicomisos p�blicos financieros.	0.00	0.00	0.00	0.00	0.00	0.00	0.00	0.00
<b>TRANSFERENCIAS AL RESTO DEL SECTOR P�BLICO.</b>	0.00	0.00	0.00	0.00	0.00	0.00	0.00	0.00
Transferencias otorgadas a organismos entidades paraestatales no empresariales y no financieras.	0.00	0.00	0.00	0.00	0.00	0.00	0.00	0.00
Transferencias otorgadas a organismos o entidades paraestatales no empresariales y no financieras.	0.00	0.00	0.00	0.00	0.00	0.00	0.00	0.00
Transferencias otorgadas para entidades paraestatales empresariales y no financieras.	0.00	0.00	0.00	0.00	0.00	0.00	0.00	0.00
Transferencias otorgadas para entidades paraestatales empresariales y no financieras.	0.00	0.00	0.00	0.00	0.00	0.00	0.00	0.00
Transferencias otorgadas para instituciones paraestatales p�blicas financieras.	0.00	0.00	0.00	0.00	0.00	0.00	0.00	0.00
Transferencias otorgadas para instituciones paraestatales p�blicas financieras.	0.00	0.00	0.00	0.00	0.00	0.00	0.00	0.00
Transferencias otorgadas a entidades federativas y municipios.	0.00	0.00	0.00	0.00	0.00	0.00	0.00	0.00
Municipios, comunidades y poblaciones.	0.00	0.00	0.00	0.00	0.00	0.00	0.00	0.00
Transferencias a fideicomisos de entidades federativas y municipios.	0.00	0.00	0.00	0.00	0.00	0.00	0.00	0.00
Transferencias a fideicomisos de entidades federativas y municipios.	0.00	0.00	0.00	0.00	0.00	0.00	0.00	0.00
<b>SUBSIDIOS Y SUBVENCIONES.</b>	<b>8,151,670.00</b>	<b>1,314,585.39</b>	<b>9,443,977.39</b>	<b>0.00</b>	<b>0.00</b>	<b>9,534,501.87</b>	<b>9,534,501.87</b>	<b>90,524.48</b>
Subsidios a la producci�n.	0.00	0.00	0.00	0.00	0.00	0.00	0.00	0.00
Subsidios a la producci�n.	0.00	0.00	0.00	0.00	0.00	0.00	0.00	0.00
Subsidios a la distribuci�n.	0.00	0.00	0.00	0.00	0.00	0.00	0.00	0.00
Subsidios a la distribuci�n.	0.00	0.00	0.00	0.00	0.00	0.00	0.00	0.00
Subsidios a la inversi�n.	0.00	0.00	0.00	0.00	0.00	0.00	0.00	0.00
Subsidios a la inversi�n.	0.00	0.00	0.00	0.00	0.00	0.00	0.00	0.00
Subsidios para cubrir diferenciales de tasas de Inter�s.	0.00	0.00	0.00	0.00	0.00	0.00	0.00	0.00
Subsidios para cubrir diferenciales de tasas de Inter�s.	0.00	0.00	0.00	0.00	0.00	0.00	0.00	0.00
Subsidios a la vivienda.	0.00	0.00	0.00	0.00	0.00	0.00	0.00	0.00



**ESTADO ANALITICO DEL EJERCICIO DEL PRESUPUESTO DE EGRESOS  
POR CAPITULO DEL GASTO**

SAN MARTIN DE LAS PIRAMIDES

DEL 01 DE ENERO AL 31 DE DICIEMBRE DE 2017

CONCEPTO	EGRESOS							
	APROBADO	AMPLIACIONES/ REDUCCIONES	MODIFICADO	COMPROMETIDO	DEVENGADO	EJERCIDO	PAGADO	SUBEJERCICIO
Subsidios a la vivienda.	0.00	0.00	0.00	0.00	0.00	0.00	0.00	0.00
Subvenciones al consumo.	0.00	0.00	0.00	0.00	0.00	0.00	0.00	0.00
Subvenciones al consumo.	0.00	0.00	0.00	0.00	0.00	0.00	0.00	0.00
Subsidios a entidades federativas y municipios.	7,071,200.00	213,888.28	7,285,088.28	0.00	0.00	7,375,612.76	7,375,612.76	90,524.48
Subsidios a entidades federativas y municipios.	0.00	0.00	0.00	0.00	0.00	0.00	0.00	0.00
Subsidios a fideicomisos privados y estatales.	0.00	0.00	0.00	0.00	0.00	0.00	0.00	0.00
Subsidios y apoyos.	7,071,200.00	213,888.28	7,285,088.28	0.00	0.00	7,375,612.76	7,375,612.76	90,524.48
Otros subsidios.	1,080,470.00	1,100,697.11	2,158,889.11	0.00	0.00	2,158,889.11	2,158,889.11	0.00
Subsidios por carga fiscal.	781,636.00	343,946.82	1,125,582.82	0.00	0.00	1,125,582.82	1,125,582.82	0.00
Devolución de ingresos indebidos.	298,834.00	756,750.29	1,033,306.29	0.00	0.00	1,033,306.29	1,033,306.29	0.00
Subsidios para capacitación y becas.	0.00	0.00	0.00	0.00	0.00	0.00	0.00	0.00
Otros subsidios.	0.00	0.00	0.00	0.00	0.00	0.00	0.00	0.00
<b>AYUDAS SOCIALES.</b>	<b>671,192.00</b>	<b>1,505,806.58</b>	<b>1,793,023.44</b>	<b>0.00</b>	<b>0.00</b>	<b>1,793,023.44</b>	<b>1,793,023.44</b>	<b>0.00</b>
Ayudas sociales a personas.	321,192.00	1,118,145.14	1,412,578.00	0.00	0.00	1,412,578.00	1,412,578.00	0.00
Cooperaciones y ayudas.	321,192.00	1,118,145.14	1,412,578.00	0.00	0.00	1,412,578.00	1,412,578.00	0.00
Despensas.	0.00	0.00	0.00	0.00	0.00	0.00	0.00	0.00
Gastos relacionados con actividades culturales, deportivas y de ayuda extraordinaria.	0.00	0.00	0.00	0.00	0.00	0.00	0.00	0.00
Gastos por servicios de traslado de personas.	0.00	0.00	0.00	0.00	0.00	0.00	0.00	0.00
Apoyo a la infraestructura agropecuaria y forestal.	0.00	0.00	0.00	0.00	0.00	0.00	0.00	0.00
Becas y otras ayudas para programas de capacitación.	0.00	0.00	0.00	0.00	0.00	0.00	0.00	0.00
Becas.	0.00	0.00	0.00	0.00	0.00	0.00	0.00	0.00
Capacitación.	0.00	0.00	0.00	0.00	0.00	0.00	0.00	0.00
Premios, estímulos, recompensas, becas y seguros a deportistas.	0.00	0.00	0.00	0.00	0.00	0.00	0.00	0.00
Ayudas sociales a instituciones de enseñanza.	350,000.00	387,661.44	380,445.44	0.00	0.00	380,445.44	380,445.44	0.00
Instituciones educativas.	350,000.00	387,661.44	380,445.44	0.00	0.00	380,445.44	380,445.44	0.00
Premios, recompensas y pensión recreativa estudiantil.	0.00	0.00	0.00	0.00	0.00	0.00	0.00	0.00
Ayudas sociales a actividades científicas o académicas.	0.00	0.00	0.00	0.00	0.00	0.00	0.00	0.00
Ayudas sociales a actividades científicas o académicas.	0.00	0.00	0.00	0.00	0.00	0.00	0.00	0.00
Ayudas sociales a instituciones sin fines de lucro.	0.00	0.00	0.00	0.00	0.00	0.00	0.00	0.00

**ESTADO ANALITICO DEL EJERCICIO DEL PRESUPUESTO DE EGRESOS  
POR CAPITULO DEL GASTO**

**SAN MARTIN DE LAS PIRAMIDES**

**DEL 01 DE ENERO AL 31 DE DICIEMBRE DE 2017**

CONCEPTO	EGRESOS							
	APROBADO	AMPLIACIONES/ REDUCCIONES	MODIFICADO	COMPROMETIDO	DEVENGADO	EJERCIDO	PAGADO	SUB EJERCICIO
Instituciones de beneficencia.	0.00	0.00	0.00	0.00	0.00	0.00	0.00	0.00
Instituciones sociales no lucrativas.	0.00	0.00	0.00	0.00	0.00	0.00	0.00	0.00
Ayudas sociales a cooperativas.	0.00	0.00	0.00	0.00	0.00	0.00	0.00	0.00
Ayudas sociales a cooperativas.	0.00	0.00	0.00	0.00	0.00	0.00	0.00	0.00
Ayudas sociales a entidades de interés público.	0.00	0.00	0.00	0.00	0.00	0.00	0.00	0.00
Ayudas sociales a entidades de interés público.	0.00	0.00	0.00	0.00	0.00	0.00	0.00	0.00
Ayudas por desastres naturales y otros siniestros.	0.00	0.00	0.00	0.00	0.00	0.00	0.00	0.00
Reparación de daños a terceros.	0.00	0.00	0.00	0.00	0.00	0.00	0.00	0.00
Mercancías y alimentos para su distribución a la población en caso de desastres naturales.	0.00	0.00	0.00	0.00	0.00	0.00	0.00	0.00
<b>PENSIONES Y JUBILACIONES.</b>	0.00	0.00	0.00	0.00	0.00	0.00	0.00	0.00
Pensiones.	0.00	0.00	0.00	0.00	0.00	0.00	0.00	0.00
Pago de pensiones.	0.00	0.00	0.00	0.00	0.00	0.00	0.00	0.00
Jubilaciones.	0.00	0.00	0.00	0.00	0.00	0.00	0.00	0.00
Jubilaciones.	0.00	0.00	0.00	0.00	0.00	0.00	0.00	0.00
Otras pensiones y jubilaciones.	0.00	0.00	0.00	0.00	0.00	0.00	0.00	0.00
Prestaciones económicas distintas de pensiones.	0.00	0.00	0.00	0.00	0.00	0.00	0.00	0.00
Otras pensiones y jubilaciones.	0.00	0.00	0.00	0.00	0.00	0.00	0.00	0.00
<b>TRANSFERENCIAS A FIDEICOMISOS, MANDATOS Y OTROS ANÁLOGOS.</b>	0.00	0.00	0.00	0.00	0.00	0.00	0.00	0.00
Transferencias a fideicomisos del Poder Ejecutivo.	0.00	0.00	0.00	0.00	0.00	0.00	0.00	0.00
Transferencias a fideicomisos del Poder Ejecutivo.	0.00	0.00	0.00	0.00	0.00	0.00	0.00	0.00
Transferencias a fideicomisos del Poder Legislativo.	0.00	0.00	0.00	0.00	0.00	0.00	0.00	0.00
Transferencias a fideicomisos del Poder Legislativo.	0.00	0.00	0.00	0.00	0.00	0.00	0.00	0.00
Transferencias a fideicomisos del Poder Judicial.	0.00	0.00	0.00	0.00	0.00	0.00	0.00	0.00
Transferencias a fideicomisos del Poder Judicial.	0.00	0.00	0.00	0.00	0.00	0.00	0.00	0.00
Transferencias a fideicomisos públicos de entidades paraestatales no empresariales y no financieras.	0.00	0.00	0.00	0.00	0.00	0.00	0.00	0.00
Transferencias a organismos auxiliares.	0.00	0.00	0.00	0.00	0.00	0.00	0.00	0.00
Transferencias a fideicomisos públicos de entidades paraestatales empresariales y no financieras.	0.00	0.00	0.00	0.00	0.00	0.00	0.00	0.00
Transferencias a fideicomisos públicos de entidades paraestatales empresariales y no financieras.	0.00	0.00	0.00	0.00	0.00	0.00	0.00	0.00

**ESTADO ANALITICO DEL EJERCICIO DEL PRESUPUESTO DE EGRESOS  
POR CAPITULO DEL GASTO**

**SAN MARTIN DE LAS PIRAMIDES**

**DEL 01 DE ENERO AL 31 DE DICIEMBRE DE 2017**

CONCEPTO	EGRESOS							
	APROBADO	AMPLIACIONES/ REDUCCIONES	MODIFICADO	COMPROMETIDO	DEVENGADO	EJERCIDO	PAGADO	SUBEJERCICIO
Transferencias a fideicomisos de instituciones p�blicas financieras.	0.00	0.00	0.00	0.00	0.00	0.00	0.00	0.00
Transferencias a fideicomisos de instituciones p�blicas financieras.	0.00	0.00	0.00	0.00	0.00	0.00	0.00	0.00
<b>TRANSFERENCIAS A LA SEGURIDAD SOCIAL.</b>	<b>0.00</b>	<b>0.00</b>	<b>0.00</b>	<b>0.00</b>	<b>0.00</b>	<b>0.00</b>	<b>0.00</b>	<b>0.00</b>
Transferencias por obligaci�n de ley.	0.00	0.00	0.00	0.00	0.00	0.00	0.00	0.00
Transferencias por obligaci�n de ley.	0.00	0.00	0.00	0.00	0.00	0.00	0.00	0.00
<b>DONATIVOS.</b>	<b>375,000.00</b>	<b>65,138.40</b>	<b>309,861.60</b>	<b>0.00</b>	<b>0.00</b>	<b>309,861.60</b>	<b>309,861.60</b>	<b>0.00</b>
Donativos a instituciones sin fines de lucro.	375,000.00	65,138.40	309,861.60	0.00	0.00	309,861.60	309,861.60	0.00
Donativos a instituciones sin fines de lucro.	375,000.00	65,138.40	309,861.60	0.00	0.00	309,861.60	309,861.60	0.00
Donativos a entidades federativas.	0.00	0.00	0.00	0.00	0.00	0.00	0.00	0.00
Donativos a entidades federativas.	0.00	0.00	0.00	0.00	0.00	0.00	0.00	0.00
Donativos a municipios.	0.00	0.00	0.00	0.00	0.00	0.00	0.00	0.00
Donativos a fideicomisos privados.	0.00	0.00	0.00	0.00	0.00	0.00	0.00	0.00
Donativos a fideicomisos privados.	0.00	0.00	0.00	0.00	0.00	0.00	0.00	0.00
Donativos a fideicomisos estatales.	0.00	0.00	0.00	0.00	0.00	0.00	0.00	0.00
Donativos a fideicomisos p�blicos.	0.00	0.00	0.00	0.00	0.00	0.00	0.00	0.00
Donativos Internacionales.	0.00	0.00	0.00	0.00	0.00	0.00	0.00	0.00
Donativos internacionales.	0.00	0.00	0.00	0.00	0.00	0.00	0.00	0.00
<b>TRANSFERENCIAS AL EXTERIOR.</b>	<b>0.00</b>	<b>0.00</b>	<b>0.00</b>	<b>0.00</b>	<b>0.00</b>	<b>0.00</b>	<b>0.00</b>	<b>0.00</b>
Transferencias para gobiernos extranjeros.	0.00	0.00	0.00	0.00	0.00	0.00	0.00	0.00
Transferencias para gobiernos extranjeros.	0.00	0.00	0.00	0.00	0.00	0.00	0.00	0.00
Transferencias para organismos internacionales.	0.00	0.00	0.00	0.00	0.00	0.00	0.00	0.00
Transferencias para organismos internacionales.	0.00	0.00	0.00	0.00	0.00	0.00	0.00	0.00
Transferencias para el sector privado externo.	0.00	0.00	0.00	0.00	0.00	0.00	0.00	0.00
Transferencias para el sector privado externo.	0.00	0.00	0.00	0.00	0.00	0.00	0.00	0.00
<b>BIENES MUEBLES, INMUEBLES E INTANGIBLES</b>	<b>674,452.00</b>	<b>230,666.90</b>	<b>884,097.32</b>	<b>0.00</b>	<b>3,680.00</b>	<b>884,097.32</b>	<b>880,417.32</b>	<b>0.00</b>
<b>MOBILIARIO Y EQUIPO DE ADMINISTRACI�N.</b>	<b>38,000.00</b>	<b>62,566.19</b>	<b>79,546.19</b>	<b>0.00</b>	<b>3,680.00</b>	<b>79,546.19</b>	<b>75,866.19</b>	<b>0.00</b>
Muebles de oficina y estanter�a.	0.00	0.00	0.00	0.00	0.00	0.00	0.00	0.00
Muebles y enseres.	0.00	0.00	0.00	0.00	0.00	0.00	0.00	0.00
Adjudicaciones e indemnizaciones de bienes muebles.	0.00	0.00	0.00	0.00	0.00	0.00	0.00	0.00

**ESTADO ANALITICO DEL EJERCICIO DEL PRESUPUESTO DE EGRESOS  
POR CAPITULO DEL GASTO**

**SAN MARTIN DE LAS PIRAMIDES**

**DEL 01 DE ENERO AL 31 DE DICIEMBRE DE 2017**

CONCEPTO	EGRESOS							
	APROBADO	AMPLIACIONES/ REDUCCIONES	MODIFICADO	COMPROMETIDO	DEVENGADO	EJERCIDO	PAGADO	SUBEJERCICIO
Muebles, excepto de oficina y estantería.	0.00	0.00	0.00	0.00	0.00	0.00	0.00	0.00
Muebles, excepto de oficina y estantería.	0.00	0.00	0.00	0.00	0.00	0.00	0.00	0.00
Bienes artísticos, culturales y científicos.	0.00	0.00	0.00	0.00	0.00	0.00	0.00	0.00
Instrumental de música.	0.00	0.00	0.00	0.00	0.00	0.00	0.00	0.00
Artículos de biblioteca.	0.00	0.00	0.00	0.00	0.00	0.00	0.00	0.00
Objetos, obras de arte, históricas y culturales.	0.00	0.00	0.00	0.00	0.00	0.00	0.00	0.00
Objetos de valor.	0.00	0.00	0.00	0.00	0.00	0.00	0.00	0.00
Objetos de valor.	0.00	0.00	0.00	0.00	0.00	0.00	0.00	0.00
Equipo de cómputo y de tecnología de la información.	38,000.00	58,676.19	75,656.19	0.00	3,680.00	75,656.19	71,976.19	0.00
Bienes informáticos.	38,000.00	58,676.19	75,656.19	0.00	3,680.00	75,656.19	71,976.19	0.00
Otros mobiliarios y equipos de administración.	0.00	3,890.00	3,890.00	0.00	0.00	3,890.00	3,890.00	0.00
Otros bienes muebles.	0.00	0.00	0.00	0.00	0.00	0.00	0.00	0.00
Otros equipos eléctricos y electrónicos de oficina.	0.00	3,890.00	3,890.00	0.00	0.00	3,890.00	3,890.00	0.00
<b>MOBILIARIO Y EQUIPO EDUCACIONAL Y RECREATIVO.</b>	0.00	0.00	0.00	0.00	0.00	0.00	0.00	0.00
Equipos y aparatos audiovisuales.	0.00	0.00	0.00	0.00	0.00	0.00	0.00	0.00
Equipos y aparatos audiovisuales.	0.00	0.00	0.00	0.00	0.00	0.00	0.00	0.00
Aparatos deportivos.	0.00	0.00	0.00	0.00	0.00	0.00	0.00	0.00
Equipo deportivo.	0.00	0.00	0.00	0.00	0.00	0.00	0.00	0.00
Cámaras fotográficas y de video.	0.00	0.00	0.00	0.00	0.00	0.00	0.00	0.00
Equipo de foto, cine y grabación.	0.00	0.00	0.00	0.00	0.00	0.00	0.00	0.00
Otro mobiliario y equipo educacional y recreativo.	0.00	0.00	0.00	0.00	0.00	0.00	0.00	0.00
Otro equipo educacional y recreativo.	0.00	0.00	0.00	0.00	0.00	0.00	0.00	0.00
<b>EQUIPO E INSTRUMENTAL MÀDICO Y DE LABORATORIO.</b>	0.00	0.00	0.00	0.00	0.00	0.00	0.00	0.00
Equipo médico y de laboratorio.	0.00	0.00	0.00	0.00	0.00	0.00	0.00	0.00
Equipo médico y de laboratorio.	0.00	0.00	0.00	0.00	0.00	0.00	0.00	0.00
Instrumental médico y de laboratorio.	0.00	0.00	0.00	0.00	0.00	0.00	0.00	0.00
Instrumental médico y de laboratorio.	0.00	0.00	0.00	0.00	0.00	0.00	0.00	0.00
<b>VEHÍCULOS Y EQUIPO DE TRANSPORTE.</b>	636,452.00	0.79	636,451.21	0.00	0.00	636,451.21	636,451.21	0.00
Vehículos y equipo terrestre.	636,452.00	0.79	636,451.21	0.00	0.00	636,451.21	636,451.21	0.00

**ESTADO ANALITICO DEL EJERCICIO DEL PRESUPUESTO DE EGRESOS  
POR CAPITULO DEL GASTO**

SAN MARTIN DE LAS PIRAMIDES

DEL 01 DE ENERO AL 31 DE DICIEMBRE DE 2017

CONCEPTO	EGRESOS							
	APROBADO	AMPLIACIONES/ REDUCCIONES	MODIFICADO	COMPROMETIDO	DEVENGADO	EJERCIDO	PAGADO	SUBEJERCICIO
Vehículos y equipo de transporte terrestre.	636,452.00	0.79	636,451.21	0.00	0.00	636,451.21	636,451.21	0.00
Vehículos y equipo auxiliar de transporte.	0.00	0.00	0.00	0.00	0.00	0.00	0.00	0.00
Carrocerías y remolques.	0.00	0.00	0.00	0.00	0.00	0.00	0.00	0.00
Carrocerías y remolques.	0.00	0.00	0.00	0.00	0.00	0.00	0.00	0.00
Equipo aeroespacial.	0.00	0.00	0.00	0.00	0.00	0.00	0.00	0.00
Equipo de transportación aérea.	0.00	0.00	0.00	0.00	0.00	0.00	0.00	0.00
Equipo ferroviario.	0.00	0.00	0.00	0.00	0.00	0.00	0.00	0.00
Equipo ferroviario.	0.00	0.00	0.00	0.00	0.00	0.00	0.00	0.00
Embarcaciones.	0.00	0.00	0.00	0.00	0.00	0.00	0.00	0.00
Equipo acuático y lacustre.	0.00	0.00	0.00	0.00	0.00	0.00	0.00	0.00
Otros equipos de transporte.	0.00	0.00	0.00	0.00	0.00	0.00	0.00	0.00
Otros equipos de transporte.	0.00	0.00	0.00	0.00	0.00	0.00	0.00	0.00
EQUIPO DE DEFENSA Y SEGURIDAD.	0.00	0.00	0.00	0.00	0.00	0.00	0.00	0.00
Equipo de defensa y seguridad.	0.00	0.00	0.00	0.00	0.00	0.00	0.00	0.00
Maquinaria y equipo de seguridad pública.	0.00	0.00	0.00	0.00	0.00	0.00	0.00	0.00
MAQUINARIA, OTROS EQUIPOS Y HERRAMIENTAS.	0.00	168,099.92	168,099.92	0.00	0.00	168,099.92	168,099.92	0.00
Maquinaria y equipo agropecuario.	0.00	0.00	0.00	0.00	0.00	0.00	0.00	0.00
Maquinaria y equipo agropecuario.	0.00	0.00	0.00	0.00	0.00	0.00	0.00	0.00
Maquinaria y equipo industrial.	0.00	4,872.00	4,872.00	0.00	0.00	4,872.00	4,872.00	0.00
Maquinaria y equipo industrial.	0.00	4,872.00	4,872.00	0.00	0.00	4,872.00	4,872.00	0.00
Maquinaria y equipo de producción.	0.00	0.00	0.00	0.00	0.00	0.00	0.00	0.00
Maquinaria y equipo de construcción.	0.00	0.00	0.00	0.00	0.00	0.00	0.00	0.00
Maquinaria y equipo de construcción.	0.00	0.00	0.00	0.00	0.00	0.00	0.00	0.00
Sistemas de aire acondicionado, calefacción y de refrigeración industrial y comercial.	0.00	0.00	0.00	0.00	0.00	0.00	0.00	0.00
Sistemas de aire acondicionado, calefacción y de refrigeración industrial y comercial.	0.00	0.00	0.00	0.00	0.00	0.00	0.00	0.00
Equipo de comunicación y telecomunicación.	0.00	58,991.92	58,991.92	0.00	0.00	58,991.92	58,991.92	0.00
Equipo y aparatos para comunicación, telecomunicación y radio transmisión.	0.00	58,991.92	58,991.92	0.00	0.00	58,991.92	58,991.92	0.00
Equipos de generación eléctrica, aparatos y accesorios eléctricos.	0.00	0.00	0.00	0.00	0.00	0.00	0.00	0.00

**ESTADO ANALITICO DEL EJERCICIO DEL PRESUPUESTO DE EGRESOS  
POR CAPITULO DEL GASTO**

DEL 01 DE ENERO AL 31 DE DICIEMBRE DE 2017

SAN MARTIN DE LAS PIRAMIDES

CONCEPTO	EGRESOS							
	APROBADO	AMPLIACIONES/ REDUCCIONES	MODIFICADO	COMPROMETIDO	DEVENGADO	EJERCIDO	PAGADO	SUBEJERCICIO
Equipos de generación eléctrica, aparatos y accesorios eléctricos.	0.00	0.00	0.00	0.00	0.00	0.00	0.00	0.00
Herramientas y máquinas-herramienta.	0.00	17,236.00	17,236.00	0.00	0.00	17,236.00	17,236.00	0.00
Herramientas, máquina herramienta y equipo.	0.00	17,236.00	17,236.00	0.00	0.00	17,236.00	17,236.00	0.00
Otros equipos.	0.00	87,000.00	87,000.00	0.00	0.00	87,000.00	87,000.00	0.00
Instrumentos y aparatos especializados y de precisión.	0.00	0.00	0.00	0.00	0.00	0.00	0.00	0.00
Maquinaria y equipo diverso.	0.00	87,000.00	87,000.00	0.00	0.00	87,000.00	87,000.00	0.00
Maquinaria y equipo para alumbrado público.	0.00	0.00	0.00	0.00	0.00	0.00	0.00	0.00
ACTIVOS BIOLÓGICOS.	0.00	0.00	0.00	0.00	0.00	0.00	0.00	0.00
Bovinos.	0.00	0.00	0.00	0.00	0.00	0.00	0.00	0.00
Bovinos.	0.00	0.00	0.00	0.00	0.00	0.00	0.00	0.00
Porcinos.	0.00	0.00	0.00	0.00	0.00	0.00	0.00	0.00
Porcinos.	0.00	0.00	0.00	0.00	0.00	0.00	0.00	0.00
Aves.	0.00	0.00	0.00	0.00	0.00	0.00	0.00	0.00
Aves.	0.00	0.00	0.00	0.00	0.00	0.00	0.00	0.00
Ovinos y caprinos.	0.00	0.00	0.00	0.00	0.00	0.00	0.00	0.00
Ovinos y caprinos.	0.00	0.00	0.00	0.00	0.00	0.00	0.00	0.00
Peces y acuicultura.	0.00	0.00	0.00	0.00	0.00	0.00	0.00	0.00
Peces y acuicultura.	0.00	0.00	0.00	0.00	0.00	0.00	0.00	0.00
Equinos.	0.00	0.00	0.00	0.00	0.00	0.00	0.00	0.00
Equinos.	0.00	0.00	0.00	0.00	0.00	0.00	0.00	0.00
Especies menores y de zoológico.	0.00	0.00	0.00	0.00	0.00	0.00	0.00	0.00
Especies menores y de zoológico.	0.00	0.00	0.00	0.00	0.00	0.00	0.00	0.00
Árboles y plantas.	0.00	0.00	0.00	0.00	0.00	0.00	0.00	0.00
Árboles y plantas.	0.00	0.00	0.00	0.00	0.00	0.00	0.00	0.00
Otros activos biológicos.	0.00	0.00	0.00	0.00	0.00	0.00	0.00	0.00
Otros activos biológicos.	0.00	0.00	0.00	0.00	0.00	0.00	0.00	0.00
BIENES INMUEBLES.	0.00	0.00	0.00	0.00	0.00	0.00	0.00	0.00
Terrenos.	0.00	0.00	0.00	0.00	0.00	0.00	0.00	0.00
Terrenos.	0.00	0.00	0.00	0.00	0.00	0.00	0.00	0.00

**ESTADO ANALITICO DEL EJERCICIO DEL PRESUPUESTO DE EGRESOS  
POR CAPITULO DEL GASTO**

DEL 01 DE ENERO AL 31 DE DICIEMBRE DE 2017

SAN MARTIN DE LAS PIRAMIDES

CONCEPTO	EGRESOS							
	APROBADO	AMPLIACIONES/ REDUCCIONES	MODIFICADO	COMPROMETIDO	DEVENGADO	EJERCIDO	PAGADO	SUBEJERCICIO
Viviendas.	0.00	0.00	0.00	0.00	0.00	0.00	0.00	0.00
Viviendas.	0.00	0.00	0.00	0.00	0.00	0.00	0.00	0.00
Edificios no residenciales.	0.00	0.00	0.00	0.00	0.00	0.00	0.00	0.00
Edificios y locales.	0.00	0.00	0.00	0.00	0.00	0.00	0.00	0.00
Otros bienes inmuebles.	0.00	0.00	0.00	0.00	0.00	0.00	0.00	0.00
Otros bienes inmuebles.	0.00	0.00	0.00	0.00	0.00	0.00	0.00	0.00
Adjudicaciones, expropiaciones e indemnizaciones de bienes Inmuebles.	0.00	0.00	0.00	0.00	0.00	0.00	0.00	0.00
Bienes inmuebles en la modalidad de proyectos de infraestructura productiva a largo plazo.	0.00	0.00	0.00	0.00	0.00	0.00	0.00	0.00
<b>ACTIVOS INTANGIBLES.</b>	0.00	0.00	0.00	0.00	0.00	0.00	0.00	0.00
Software.	0.00	0.00	0.00	0.00	0.00	0.00	0.00	0.00
Software.	0.00	0.00	0.00	0.00	0.00	0.00	0.00	0.00
Patentes.	0.00	0.00	0.00	0.00	0.00	0.00	0.00	0.00
Patentes.	0.00	0.00	0.00	0.00	0.00	0.00	0.00	0.00
Marcas.	0.00	0.00	0.00	0.00	0.00	0.00	0.00	0.00
Marcas.	0.00	0.00	0.00	0.00	0.00	0.00	0.00	0.00
Derechos.	0.00	0.00	0.00	0.00	0.00	0.00	0.00	0.00
Derechos.	0.00	0.00	0.00	0.00	0.00	0.00	0.00	0.00
Concesiones.	0.00	0.00	0.00	0.00	0.00	0.00	0.00	0.00
Concesiones.	0.00	0.00	0.00	0.00	0.00	0.00	0.00	0.00
Franquicias.	0.00	0.00	0.00	0.00	0.00	0.00	0.00	0.00
Franquicias.	0.00	0.00	0.00	0.00	0.00	0.00	0.00	0.00
Licencias informáticas e intelectuales.	0.00	0.00	0.00	0.00	0.00	0.00	0.00	0.00
Licencias informáticas e intelectuales.	0.00	0.00	0.00	0.00	0.00	0.00	0.00	0.00
Licencias industriales, comerciales y otras.	0.00	0.00	0.00	0.00	0.00	0.00	0.00	0.00
Licencias industriales, comerciales y otras.	0.00	0.00	0.00	0.00	0.00	0.00	0.00	0.00
Otros activos intangibles.	0.00	0.00	0.00	0.00	0.00	0.00	0.00	0.00
Otros activos intangibles.	0.00	0.00	0.00	0.00	0.00	0.00	0.00	0.00
<b>INVERSIÓN PÚBLICA.</b>	36,504,768.00	28,455,225.15	52,197,654.11	0.00	-1,716,815.55	51,259,307.58	52,976,123.13	-938,346.53
<b>OBRA PÚBLICA EN BIENES DE DOMINIO PÚBLICO.</b>	36,504,768.00	28,455,225.15	52,197,654.11	0.00	-1,716,815.55	51,259,307.58	52,976,123.13	-938,346.53

**ESTADO ANALITICO DEL EJERCICIO DEL PRESUPUESTO DE EGRESOS  
POR CAPITULO DEL GASTO**

DEL 01 DE ENERO AL 31 DE DICIEMBRE DE 2017

SAN MARTIN DE LAS PIRAMIDES

CONCEPTO	EGRESOS							
	APROBADO	AMPLIACIONES/ REDUCCIONES	MODIFICADO	COMPROMETIDO	DEVENGADO	EJERCIDO	PAGADO	SUBEJERCICIO
Edificaci3n habitacional.	0,00	0,00	0,00	0,00	0,00	0,00	0,00	0,00
Edificaci3n habitacional.	0,00	0,00	0,00	0,00	0,00	0,00	0,00	0,00
Edificaci3n no habitacional.	8,989,235.00	5,538,958.82	9,515,057.68	0,00	0,00	9,504,511.34	9,504,511.34	-10,546.34
Convenios y aportaciones.	0,00	0,00	0,00	0,00	0,00	0,00	0,00	0,00
Obra estatal o municipal.	8,989,235.00	5,538,958.82	7,515,057.68	0,00	0,00	7,504,511.34	7,504,511.34	-10,546.34
Supervisi3n y control de la obra p3blica.	0,00	0,00	0,00	0,00	0,00	0,00	0,00	0,00
Transferencias a organismos auxiliares y subsidios a municipios.	0,00	0,00	0,00	0,00	0,00	0,00	0,00	0,00
Ejecuci3n de obras por administraci3n.	0,00	0,00	0,00	0,00	0,00	0,00	0,00	0,00
Indemnizaciones por expropiaci3n o adjudicaci3n.	0,00	0,00	0,00	0,00	0,00	0,00	0,00	0,00
Arrendamiento de maquinaria, equipo e instalaciones (locales).	0,00	0,00	0,00	0,00	0,00	0,00	0,00	0,00
Apoyos a obras de bienestar social.	2,000,000.00	0,00	2,000,000.00	0,00	0,00	2,000,000.00	2,000,000.00	0,00
Estudios de preinversi3n.	0,00	0,00	0,00	0,00	0,00	0,00	0,00	0,00
Construcci3n de obras para el abastecimiento de agua, petr3leo, gas, electricidad y telecomunicaciones.	2,916,852.00	5,542,131.95	7,323,280.25	0,00	475.14	7,095,583.81	7,095,108.67	-227,696.44
Convenios y aportaciones.	0,00	0,00	0,00	0,00	0,00	0,00	0,00	0,00
Obra estatal o municipal.	2,605,780.00	5,362,725.23	6,925,512.31	0,00	0,00	6,822,017.87	6,822,017.87	-103,494.44
Supervisi3n y control de la obra p3blica.	0,00	0,00	0,00	0,00	0,00	0,00	0,00	0,00
Transferencias a organismos auxiliares y subsidios a municipios.	0,00	0,00	0,00	0,00	0,00	0,00	0,00	0,00
Ejecuci3n de obras por administraci3n.	0,00	0,00	0,00	0,00	0,00	0,00	0,00	0,00
Indemnizaciones por expropiaci3n o adjudicaci3n.	0,00	0,00	0,00	0,00	0,00	0,00	0,00	0,00
Arrendamiento de maquinaria, equipo e instalaciones (locales).	0,00	0,00	0,00	0,00	0,00	0,00	0,00	0,00
Estudios de preinversi3n.	0,00	0,00	0,00	0,00	0,00	0,00	0,00	0,00
Reparaci3n y mantenimiento de infraestructura hidr3utica.	311,072.00	179,406.72	397,767.94	0,00	475.14	273,565.94	273,090.80	-124,202.00
Divisi3n de terrenos y construcci3n de obras de urbanizaci3n.	0,00	0,00	0,00	0,00	0,00	0,00	0,00	0,00
Divisi3n de terrenos y construcci3n de obras de urbanizaci3n.	0,00	0,00	0,00	0,00	0,00	0,00	0,00	0,00
Construcci3n de v3as de comunicaci3n.	24,598,681.00	17,374,134.38	35,359,316.18	0,00	-1,717,290.69	34,659,212.43	36,376,503.12	-700,103.75
Convenios y aportaciones.	0,00	0,00	0,00	0,00	0,00	0,00	0,00	0,00
Obra estatal o municipal	22,575,784.00	15,826,235.71	33,658,508.07	0,00	-1,717,595.70	33,541,905.85	35,259,501.55	-116,602.22
Supervisi3n y control de la obra p3blica.	0,00	0,00	0,00	0,00	0,00	0,00	0,00	0,00
Transferencias a organismos auxiliares y subsidios a municipios.	0,00	0,00	0,00	0,00	0,00	0,00	0,00	0,00



**ESTADO ANALITICO DEL EJERCICIO DEL PRESUPUESTO DE EGRESOS  
POR CAPITULO DEL GASTO**

DEL 01 DE ENERO AL 31 DE DICIEMBRE DE 2017

SAN MARTIN DE LAS PIRAMIDES

CONCEPTO	EGRESOS							
	APROBADO	AMPLIACIONES/ REDUCCIONES	MODIFICADO	COMPROMETIDO	DEVENGADO	EJERCIDO	PAGADO	SUBEJERCICIO
Ejecución de obras por administración.	0.00	0.00	0.00	0.00	0.00	0.00	0.00	0.00
Indemnizaciones por expropiación o adjudicación.	0.00	0.00	0.00	0.00	0.00	0.00	0.00	0.00
Arrendamiento de maquinaria, equipo e instalaciones (locales).	0.00	0.00	0.00	0.00	0.00	0.00	0.00	0.00
Estudios de preinversión.	0.00	0.00	0.00	0.00	0.00	0.00	0.00	0.00
Reparación y mantenimiento de vialidades y alumbrado.	2,022,897.00	1,547,898.67	1,700,808.11	0.00	305.01	1,117,306.58	1,117,001.57	-583,501.53
Otras construcciones de Ingeniería civil u obra pesada.	0.00	0.00	0.00	0.00	0.00	0.00	0.00	0.00
Convenios y aportaciones.	0.00	0.00	0.00	0.00	0.00	0.00	0.00	0.00
Obra estatal o municipal	0.00	0.00	0.00	0.00	0.00	0.00	0.00	0.00
Supervisión y control de la obra pública.	0.00	0.00	0.00	0.00	0.00	0.00	0.00	0.00
Transferencias a organismos auxiliares y subsidios a municipios.	0.00	0.00	0.00	0.00	0.00	0.00	0.00	0.00
Ejecución de obras por administración.	0.00	0.00	0.00	0.00	0.00	0.00	0.00	0.00
Indemnizaciones por expropiación o adjudicación.	0.00	0.00	0.00	0.00	0.00	0.00	0.00	0.00
Arrendamiento de maquinaria, equipo e instalaciones (locales).	0.00	0.00	0.00	0.00	0.00	0.00	0.00	0.00
Estudios de preinversión.	0.00	0.00	0.00	0.00	0.00	0.00	0.00	0.00
Instalaciones y equipamiento en construcciones.	0.00	0.00	0.00	0.00	0.00	0.00	0.00	0.00
Instalaciones y equipamiento en construcciones.	0.00	0.00	0.00	0.00	0.00	0.00	0.00	0.00
Trabajos de acabados en edificaciones y otros trabajos especializados.	0.00	0.00	0.00	0.00	0.00	0.00	0.00	0.00
Trabajos de acabados en edificaciones y otros trabajos especializados.	0.00	0.00	0.00	0.00	0.00	0.00	0.00	0.00
<b>OBRA PÚBLICA EN BIENES PROPIOS.</b>	0.00	0.00	0.00	0.00	0.00	0.00	0.00	0.00
Edificación habitacional.	0.00	0.00	0.00	0.00	0.00	0.00	0.00	0.00
Edificación habitacional.	0.00	0.00	0.00	0.00	0.00	0.00	0.00	0.00
Edificación no habitacional.	0.00	0.00	0.00	0.00	0.00	0.00	0.00	0.00
Edificación no habitacional.	0.00	0.00	0.00	0.00	0.00	0.00	0.00	0.00
Construcción de obras para el abastecimiento de agua, petróleo, gas, electricidad y telecomunicaciones.	0.00	0.00	0.00	0.00	0.00	0.00	0.00	0.00
Construcción de obras para el abastecimiento de agua, petróleo, gas, electricidad y telecomunicaciones.	0.00	0.00	0.00	0.00	0.00	0.00	0.00	0.00
División de terrenos y construcción de obras de urbanización.	0.00	0.00	0.00	0.00	0.00	0.00	0.00	0.00
División de terrenos y construcción de obras de urbanización.	0.00	0.00	0.00	0.00	0.00	0.00	0.00	0.00
Construcción de vías de comunicación.	0.00	0.00	0.00	0.00	0.00	0.00	0.00	0.00

## ESTADO ANALITICO DEL EJERCICIO DEL PRESUPUESTO DE EGRESOS

### POR CAPITULO DEL GASTO

DEL 01 DE ENERO AL 31 DE DICIEMBRE DE 2017

SAN MARTIN DE LAS PIRAMIDES

CONCEPTO	EGRESOS							
	APROBADO	AMPLIACIONES/ REDUCCIONES	MODIFICADO	COMPROMETIDO	DEVENGADO	EJERCIDO	PAGADO	SUBEJERCICIO
Construcción de vías de comunicación.	0.00	0.00	0.00	0.00	0.00	0.00	0.00	0.00
Otras construcciones de ingeniería civil u obra pesada.	0.00	0.00	0.00	0.00	0.00	0.00	0.00	0.00
Otras construcciones de ingeniería civil u obra pesada.	0.00	0.00	0.00	0.00	0.00	0.00	0.00	0.00
Instalaciones y equipamiento en construcciones.	0.00	0.00	0.00	0.00	0.00	0.00	0.00	0.00
Instalaciones y equipamiento en construcciones.	0.00	0.00	0.00	0.00	0.00	0.00	0.00	0.00
Trabajos de acabados en edificaciones y otros trabajos especializados.	0.00	0.00	0.00	0.00	0.00	0.00	0.00	0.00
Trabajos de acabados en edificaciones y otros trabajos especializados.	0.00	0.00	0.00	0.00	0.00	0.00	0.00	0.00
PROYECTOS PRODUCTIVOS Y ACCIONES DE FOMENTO.	0.00	0.00	0.00	0.00	0.00	0.00	0.00	0.00
Estudios, formulación y evaluación de proyectos productivos no incluidos en conceptos anteriores de este capítulo.	0.00	0.00	0.00	0.00	0.00	0.00	0.00	0.00
Estudios, formulación y evaluación de proyectos productivos no incluidos en conceptos anteriores de este capítulo.	0.00	0.00	0.00	0.00	0.00	0.00	0.00	0.00
Ejecución de proyectos productivos no incluidos en conceptos anteriores de este capítulo.	0.00	0.00	0.00	0.00	0.00	0.00	0.00	0.00
Ejecución de proyectos productivos no incluidos en conceptos anteriores de este capítulo.	0.00	0.00	0.00	0.00	0.00	0.00	0.00	0.00
INVERSIONES FINANCIERAS Y OTRAS PROVISIONES	0.00	0.00	0.00	0.00	0.00	0.00	0.00	0.00
INVERSIONES PARA EL FOMENTO DE ACTIVIDADES PRODUCTIVAS.	0.00	0.00	0.00	0.00	0.00	0.00	0.00	0.00
Créditos otorgados por entidades federativas y municipios al sector social y privado para el fomento de actividades productivas.	0.00	0.00	0.00	0.00	0.00	0.00	0.00	0.00
Créditos directos para actividades productivas.	0.00	0.00	0.00	0.00	0.00	0.00	0.00	0.00
Créditos a servidores públicos.	0.00	0.00	0.00	0.00	0.00	0.00	0.00	0.00
Créditos otorgados por entidades federativas a municipios para el fomento de actividades productivas.	0.00	0.00	0.00	0.00	0.00	0.00	0.00	0.00
Fideicomisos para financiamiento de obras.	0.00	0.00	0.00	0.00	0.00	0.00	0.00	0.00
Fideicomisos para financiamiento agropecuario.	0.00	0.00	0.00	0.00	0.00	0.00	0.00	0.00
Fideicomisos para financiamiento industrial, artesanal y turístico.	0.00	0.00	0.00	0.00	0.00	0.00	0.00	0.00
Fideicomisos para financiamiento de vivienda.	0.00	0.00	0.00	0.00	0.00	0.00	0.00	0.00
ACCIONES Y PARTICIPACIONES DE CAPITAL	0.00	0.00	0.00	0.00	0.00	0.00	0.00	0.00
Acciones y participaciones de capital en entidades paraestatales no empresariales y no financieras con fines de política económica.	0.00	0.00	0.00	0.00	0.00	0.00	0.00	0.00
Acciones y participaciones de capital en entidades paraestatales no empresariales y no financieras con fines de política económica.	0.00	0.00	0.00	0.00	0.00	0.00	0.00	0.00
Acciones y participaciones de capital en entidades paraestatales empresariales no financieras con fines de política económica.	0.00	0.00	0.00	0.00	0.00	0.00	0.00	0.00

**ESTADO ANALITICO DEL EJERCICIO DEL PRESUPUESTO DE EGRESOS  
POR CAPITULO DEL GASTO**

**SAN MARTIN DE LAS PIRAMIDES**

**DEL 01 DE ENERO AL 31 DE DICIEMBRE DE 2017**

CONCEPTO	EGRESOS							
	APROBADO	AMPLIACIONES/ REDUCCIONES	MODIFICADO	COMPROMETIDO	DEVENGADO	EJERCIDO	PAGADO	SUBEJERCICIO
Acciones y participaciones de capital en entidades paraestatales empresariales no financieras con fines de política económica.	0.00	0.00	0.00	0.00	0.00	0.00	0.00	0.00
Acciones y participaciones de capital en instituciones paraestatales públicas financieras con fines de política económica.	0.00	0.00	0.00	0.00	0.00	0.00	0.00	0.00
Acciones y participaciones de capital en instituciones paraestatales públicas financieras con fines de política económica.	0.00	0.00	0.00	0.00	0.00	0.00	0.00	0.00
Acciones y participaciones de capital en el sector privado con fines de política económica.	0.00	0.00	0.00	0.00	0.00	0.00	0.00	0.00
Acciones y participaciones de capital en el sector privado con fines de política económica.	0.00	0.00	0.00	0.00	0.00	0.00	0.00	0.00
Acciones y participaciones de capital en organismos internacionales con fines de política económica.	0.00	0.00	0.00	0.00	0.00	0.00	0.00	0.00
Acciones y participaciones de capital en organismos internacionales con fines de política económica.	0.00	0.00	0.00	0.00	0.00	0.00	0.00	0.00
Acciones y participaciones de capital en el sector externo con fines de política económica.	0.00	0.00	0.00	0.00	0.00	0.00	0.00	0.00
Acciones y participaciones de capital en el sector externo con fines de política económica.	0.00	0.00	0.00	0.00	0.00	0.00	0.00	0.00
Acciones y participaciones de capital en el sector público con fines de gestión de la liquidez.	0.00	0.00	0.00	0.00	0.00	0.00	0.00	0.00
Adquisición de acciones del sector público con fines de gestión de la liquidez.	0.00	0.00	0.00	0.00	0.00	0.00	0.00	0.00
Acciones y participaciones de capital en el sector privado con fines de gestión de la liquidez.	0.00	0.00	0.00	0.00	0.00	0.00	0.00	0.00
Adquisición de acciones de capital en el sector privado con fines de gestión de la liquidez.	0.00	0.00	0.00	0.00	0.00	0.00	0.00	0.00
Acciones y participaciones de capital en el sector externo con fines de administración de la liquidez.	0.00	0.00	0.00	0.00	0.00	0.00	0.00	0.00
Acciones y participaciones de capital en el sector externo con fines de administración de la liquidez.	0.00	0.00	0.00	0.00	0.00	0.00	0.00	0.00
COMPRA DE TÍTULOS Y VALORES.	0.00	0.00	0.00	0.00	0.00	0.00	0.00	0.00
Bonos.	0.00	0.00	0.00	0.00	0.00	0.00	0.00	0.00
Adquisición de bonos.	0.00	0.00	0.00	0.00	0.00	0.00	0.00	0.00
Valores representativos de deuda, adquiridos con fines de política económica.	0.00	0.00	0.00	0.00	0.00	0.00	0.00	0.00
Valores representativos de deuda, adquiridos con fines de política económica.	0.00	0.00	0.00	0.00	0.00	0.00	0.00	0.00
Valores representativos de deuda adquiridos con fines de gestión de liquidez.	0.00	0.00	0.00	0.00	0.00	0.00	0.00	0.00
Valores representativos de deuda adquiridos con fines de gestión de liquidez.	0.00	0.00	0.00	0.00	0.00	0.00	0.00	0.00
Obligaciones negociables adquiridas con fines de política económica.	0.00	0.00	0.00	0.00	0.00	0.00	0.00	0.00
Obligaciones negociables adquiridas con fines de política económica.	0.00	0.00	0.00	0.00	0.00	0.00	0.00	0.00

**ESTADO ANALITICO DEL EJERCICIO DEL PRESUPUESTO DE EGRESOS  
POR CAPITULO DEL GASTO**

DEL 01 DE ENERO AL 31 DE DICIEMBRE DE 2017

SAN MARTIN DE LAS PIRAMIDES

CONCEPTO	EGRESOS								
	APROBADO	AMPLIACIONES/ REDUCCIONES	MODIFICADO	COMPROMETIDO	DEVENGADO	EJERCIDO	PAGADO	SUBEJERCICIO	
Obligaciones negociables adquiridas con fines de gestión de liquidez.	0.00	0.00	0.00	0.00	0.00	0.00	0.00	0.00	
Adquisición de obligaciones.	0.00	0.00	0.00	0.00	0.00	0.00	0.00	0.00	
Otros valores.	0.00	0.00	0.00	0.00	0.00	0.00	0.00	0.00	
Fideicomisos para adquisición de títulos de crédito.	0.00	0.00	0.00	0.00	0.00	0.00	0.00	0.00	
Reserva técnica.	0.00	0.00	0.00	0.00	0.00	0.00	0.00	0.00	
Adquisición de otros valores.	0.00	0.00	0.00	0.00	0.00	0.00	0.00	0.00	
<b>CONCESIÓN DE PRÁSTAMOS.</b>	<b>0.00</b>	<b>0.00</b>	<b>0.00</b>	<b>0.00</b>	<b>0.00</b>	<b>0.00</b>	<b>0.00</b>	<b>0.00</b>	
Concesión de préstamos a entidades paraestatales no empresariales y no financieras con fines de política económica.	0.00	0.00	0.00	0.00	0.00	0.00	0.00	0.00	
Concesión de préstamos a entidades paraestatales no empresariales y no financieras con fines de política económica.	0.00	0.00	0.00	0.00	0.00	0.00	0.00	0.00	
Concesión de préstamos a entidades paraestatales empresariales no financieras con fines de política económica.	0.00	0.00	0.00	0.00	0.00	0.00	0.00	0.00	
Concesión de préstamos a entidades paraestatales empresariales no financieras con fines de política económica.	0.00	0.00	0.00	0.00	0.00	0.00	0.00	0.00	
Concesión de préstamos a instituciones paraestatales públicas financieras con fines de política económica.	0.00	0.00	0.00	0.00	0.00	0.00	0.00	0.00	
Concesión de préstamos a instituciones paraestatales públicas financieras con fines de política económica.	0.00	0.00	0.00	0.00	0.00	0.00	0.00	0.00	
Concesión de préstamos a entidades federativas y municipios con fines de política económica.	0.00	0.00	0.00	0.00	0.00	0.00	0.00	0.00	
Concesión de préstamos a entidades federativas y municipios con fines de política económica.	0.00	0.00	0.00	0.00	0.00	0.00	0.00	0.00	
Concesión de préstamos al sector privado con fines de política económica.	0.00	0.00	0.00	0.00	0.00	0.00	0.00	0.00	
Concesión de préstamos al sector privado con fines de política económica.	0.00	0.00	0.00	0.00	0.00	0.00	0.00	0.00	
Concesión de préstamos al sector externo con fines de política económica.	0.00	0.00	0.00	0.00	0.00	0.00	0.00	0.00	
Concesión de préstamos al sector externo con fines de política económica.	0.00	0.00	0.00	0.00	0.00	0.00	0.00	0.00	
Concesión de préstamos al sector público con fines de gestión de liquidez.	0.00	0.00	0.00	0.00	0.00	0.00	0.00	0.00	
Concesión de préstamos al sector público con fines de gestión de liquidez.	0.00	0.00	0.00	0.00	0.00	0.00	0.00	0.00	
Concesión de préstamos al sector privado con fines de gestión de liquidez.	0.00	0.00	0.00	0.00	0.00	0.00	0.00	0.00	
Concesión de préstamos al sector privado con fines de gestión de liquidez.	0.00	0.00	0.00	0.00	0.00	0.00	0.00	0.00	
Concesión de préstamos al sector externo con fines de gestión de liquidez.	0.00	0.00	0.00	0.00	0.00	0.00	0.00	0.00	
Concesión de préstamos al sector externo con fines de gestión de liquidez.	0.00	0.00	0.00	0.00	0.00	0.00	0.00	0.00	
<b>INVERSIONES EN FIDEICOMISOS, MANDATOS Y OTROS ANALOGOS.</b>	<b>0.00</b>	<b>0.00</b>	<b>0.00</b>	<b>0.00</b>	<b>0.00</b>	<b>0.00</b>	<b>0.00</b>	<b>0.00</b>	

**ESTADO ANALITICO DEL EJERCICIO DEL PRESUPUESTO DE EGRESOS  
POR CAPITULO DEL GASTO**

DEL 01 DE ENERO AL 31 DE DICIEMBRE DE 2017

SAN MARTIN DE LAS PIRAMIDES

CONCEPTO	EGRESOS							
	APROBADO	AMPLIACIONES/ REDUCCIONES	MODIFICADO	COMPROMETIDO	DEVENGADO	EJERCIDO	PAGADO	SUBEJERCICIO
Inversiones en fideicomisos del Poder Ejecutivo.	0.00	0.00	0.00	0.00	0.00	0.00	0.00	0.00
Inversiones en fideicomisos del Poder Ejecutivo.	0.00	0.00	0.00	0.00	0.00	0.00	0.00	0.00
Inversiones en fideicomisos del Poder Legislativo.	0.00	0.00	0.00	0.00	0.00	0.00	0.00	0.00
Inversiones en fideicomisos del Poder Legislativo.	0.00	0.00	0.00	0.00	0.00	0.00	0.00	0.00
Inversiones en fideicomisos del Poder Judicial.	0.00	0.00	0.00	0.00	0.00	0.00	0.00	0.00
Inversiones en fideicomisos del Poder Judicial.	0.00	0.00	0.00	0.00	0.00	0.00	0.00	0.00
Inversiones en fideicomisos p�blicos no empresariales y no financieros.	0.00	0.00	0.00	0.00	0.00	0.00	0.00	0.00
Inversiones en fideicomisos p�blicos no empresariales y no financieros.	0.00	0.00	0.00	0.00	0.00	0.00	0.00	0.00
Inversiones en fideicomisos p�blicos empresariales no financieros.	0.00	0.00	0.00	0.00	0.00	0.00	0.00	0.00
Inversiones en fideicomisos p�blicos empresariales no financieros.	0.00	0.00	0.00	0.00	0.00	0.00	0.00	0.00
Inversiones en fideicomisos p�blicos financieros.	0.00	0.00	0.00	0.00	0.00	0.00	0.00	0.00
Inversiones en fideicomisos p�blicos financieros.	0.00	0.00	0.00	0.00	0.00	0.00	0.00	0.00
Inversiones en fideicomisos de entidades federativas.	0.00	0.00	0.00	0.00	0.00	0.00	0.00	0.00
Inversiones en fideicomisos de entidades federativas.	0.00	0.00	0.00	0.00	0.00	0.00	0.00	0.00
Inversiones en fideicomisos de municipios.	0.00	0.00	0.00	0.00	0.00	0.00	0.00	0.00
Inversiones en fideicomisos de municipios.	0.00	0.00	0.00	0.00	0.00	0.00	0.00	0.00
Otras inversiones en Fideicomisos	0.00	0.00	0.00	0.00	0.00	0.00	0.00	0.00
Otras inversiones en Fideicomisos	0.00	0.00	0.00	0.00	0.00	0.00	0.00	0.00
OTRAS INVERSIONES FINANCIERAS.	0.00	0.00	0.00	0.00	0.00	0.00	0.00	0.00
Dep�sitos a largo plazo en moneda nacional.	0.00	0.00	0.00	0.00	0.00	0.00	0.00	0.00
Dep�sitos a largo plazo en moneda nacional.	0.00	0.00	0.00	0.00	0.00	0.00	0.00	0.00
Dep�sitos a largo plazo en moneda extranjera.	0.00	0.00	0.00	0.00	0.00	0.00	0.00	0.00
Dep�sitos a largo plazo en moneda extranjera.	0.00	0.00	0.00	0.00	0.00	0.00	0.00	0.00
PROVISIONES PARA CONTINGENCIAS Y OTRAS EROGACIONES ESPECIALES.	0.00	0.00	0.00	0.00	0.00	0.00	0.00	0.00
Contingencias por fen�menos naturales.	0.00	0.00	0.00	0.00	0.00	0.00	0.00	0.00
Contingencias por fen�menos naturales.	0.00	0.00	0.00	0.00	0.00	0.00	0.00	0.00
Contingencias socioecon�micas.	0.00	0.00	0.00	0.00	0.00	0.00	0.00	0.00
Contingencias socioecon�micas.	0.00	0.00	0.00	0.00	0.00	0.00	0.00	0.00
Otras erogaciones especiales.	0.00	0.00	0.00	0.00	0.00	0.00	0.00	0.00

**ESTADO ANALITICO DEL EJERCICIO DEL PRESUPUESTO DE EGRESOS  
POR CAPITULO DEL GASTO**

DEL 01 DE ENERO AL 31 DE DICIEMBRE DE 2017

SAN MARTÍN DE LAS PIRAMIDES

CONCEPTO	EGRESOS							
	APROBADO	AMPLIACIONES/ REDUCCIONES	MODIFICADO	COMPROMETIDO	DEVENGADO	EJERCIDO	PAGADO	SUBEJERCICIO
Otras erogaciones especiales.	0.00	0.00	0.00	0.00	0.00	0.00	0.00	0.00
PARTICIPACIONES Y APORTACIONES.	0.00	0.00	0.00	0.00	0.00	0.00	0.00	0.00
PARTICIPACIONES.	0.00	0.00	0.00	0.00	0.00	0.00	0.00	0.00
Fondo general de participaciones.	0.00	0.00	0.00	0.00	0.00	0.00	0.00	0.00
Fondo general de participaciones.	0.00	0.00	0.00	0.00	0.00	0.00	0.00	0.00
Fondo de fomento municipal.	0.00	0.00	0.00	0.00	0.00	0.00	0.00	0.00
Fondo de fomento municipal.	0.00	0.00	0.00	0.00	0.00	0.00	0.00	0.00
Participaciones de las entidades federativas a los municipios.	0.00	0.00	0.00	0.00	0.00	0.00	0.00	0.00
Participaciones a municipios en los ingresos federales.	0.00	0.00	0.00	0.00	0.00	0.00	0.00	0.00
Participaciones a municipios en los ingresos estatales.	0.00	0.00	0.00	0.00	0.00	0.00	0.00	0.00
Otros conceptos participables de la federación a entidades federativas.	0.00	0.00	0.00	0.00	0.00	0.00	0.00	0.00
Otros conceptos participables de la federación a entidades federativas.	0.00	0.00	0.00	0.00	0.00	0.00	0.00	0.00
Otros conceptos participables de la federación a municipios.	0.00	0.00	0.00	0.00	0.00	0.00	0.00	0.00
Otros conceptos participables de la federación a municipios.	0.00	0.00	0.00	0.00	0.00	0.00	0.00	0.00
Convenios de colaboración administrativa.	0.00	0.00	0.00	0.00	0.00	0.00	0.00	0.00
Convenios de colaboración administrativa.	0.00	0.00	0.00	0.00	0.00	0.00	0.00	0.00
APORTACIONES.	0.00	0.00	0.00	0.00	0.00	0.00	0.00	0.00
Aportaciones de la federación a las entidades federativas.	0.00	0.00	0.00	0.00	0.00	0.00	0.00	0.00
Aportaciones de la federación a las entidades federativas.	0.00	0.00	0.00	0.00	0.00	0.00	0.00	0.00
Aportaciones de la federación a municipios.	0.00	0.00	0.00	0.00	0.00	0.00	0.00	0.00
Aportaciones de la federación a municipios.	0.00	0.00	0.00	0.00	0.00	0.00	0.00	0.00
Aportaciones de las entidades federativas a los municipios.	0.00	0.00	0.00	0.00	0.00	0.00	0.00	0.00
Aportaciones a municipios del Fondo de Aportaciones para la Infraestructura Social Municipal.	0.00	0.00	0.00	0.00	0.00	0.00	0.00	0.00
Aportaciones a municipios del Fondo de Aportaciones para el Fortalecimiento de los Municipios y de las Demarcaciones Territoriales del Distrito Federal	0.00	0.00	0.00	0.00	0.00	0.00	0.00	0.00
Aportaciones previstas en leyes y decretos al sistema de protección social.	0.00	0.00	0.00	0.00	0.00	0.00	0.00	0.00
Aportaciones previstas en leyes y decretos al sistema de protección social.	0.00	0.00	0.00	0.00	0.00	0.00	0.00	0.00
Aportaciones previstas en leyes y decretos compensatorias a entidades federativas y municipios.	0.00	0.00	0.00	0.00	0.00	0.00	0.00	0.00
Aportaciones previstas en leyes y decretos compensatorias a entidades federativas y municipios.	0.00	0.00	0.00	0.00	0.00	0.00	0.00	0.00



**ESTADO ANALITICO DEL EJERCICIO DEL PRESUPUESTO DE EGRESOS  
POR CAPITULO DEL GASTO**

DEL 01 DE ENERO AL 31 DE DICIEMBRE DE 2017

SAN MARTIN DE LAS PIRAMIDES

CONCEPTO	EGRESOS							
	APROBADO	AMPLIACIONES/ REDUCCIONES	MODIFICADO	COMPROMETIDO	DEVENGADO	EJERCIDO	PAGADO	SUBEJERCICIO
Intereses derivados de la colocación de títulos y valores.	0.00	0.00	0.00	0.00	0.00	0.00	0.00	0.00
Intereses derivados de la colocación de títulos y valores.	0.00	0.00	0.00	0.00	0.00	0.00	0.00	0.00
Intereses por arrendamientos financieros nacionales.	0.00	0.00	0.00	0.00	0.00	0.00	0.00	0.00
Intereses por arrendamientos financieros nacionales.	0.00	0.00	0.00	0.00	0.00	0.00	0.00	0.00
Intereses de la deuda externa con instituciones de crédito.	0.00	0.00	0.00	0.00	0.00	0.00	0.00	0.00
Intereses de la deuda externa con instituciones de crédito.	0.00	0.00	0.00	0.00	0.00	0.00	0.00	0.00
Intereses de la deuda con organismos financieros internacionales.	0.00	0.00	0.00	0.00	0.00	0.00	0.00	0.00
Intereses de la deuda con organismos financieros internacionales.	0.00	0.00	0.00	0.00	0.00	0.00	0.00	0.00
Intereses de la deuda bilateral.	0.00	0.00	0.00	0.00	0.00	0.00	0.00	0.00
Intereses de la deuda bilateral.	0.00	0.00	0.00	0.00	0.00	0.00	0.00	0.00
Intereses derivados de la colocación de títulos y valores en el exterior.	0.00	0.00	0.00	0.00	0.00	0.00	0.00	0.00
Intereses derivados de la colocación de títulos y valores en el exterior.	0.00	0.00	0.00	0.00	0.00	0.00	0.00	0.00
Intereses por arrendamientos financieros internacionales.	0.00	0.00	0.00	0.00	0.00	0.00	0.00	0.00
Intereses por arrendamientos financieros internacionales.	0.00	0.00	0.00	0.00	0.00	0.00	0.00	0.00
COMISIONES DE LA DEUDA PÚBLICA.	0.00	0.00	0.00	0.00	0.00	0.00	0.00	0.00
Comisiones de la deuda pública interna.	0.00	0.00	0.00	0.00	0.00	0.00	0.00	0.00
Comisiones de la deuda pública.	0.00	0.00	0.00	0.00	0.00	0.00	0.00	0.00
Comisiones de la deuda pública externa.	0.00	0.00	0.00	0.00	0.00	0.00	0.00	0.00
Comisiones de la deuda pública externa.	0.00	0.00	0.00	0.00	0.00	0.00	0.00	0.00
GASTOS DE LA DEUDA PÚBLICA.	0.00	0.00	0.00	0.00	0.00	0.00	0.00	0.00
Gastos de la deuda pública interna.	0.00	0.00	0.00	0.00	0.00	0.00	0.00	0.00
Gastos de la deuda pública.	0.00	0.00	0.00	0.00	0.00	0.00	0.00	0.00
Gastos de la deuda pública externa.	0.00	0.00	0.00	0.00	0.00	0.00	0.00	0.00
Gastos de la deuda pública externa.	0.00	0.00	0.00	0.00	0.00	0.00	0.00	0.00
COSTO POR COBERTURAS.	0.00	0.00	0.00	0.00	0.00	0.00	0.00	0.00
Costos por coberturas.	0.00	0.00	0.00	0.00	0.00	0.00	0.00	0.00
Gastos por coberturas en tasas de interés.	0.00	0.00	0.00	0.00	0.00	0.00	0.00	0.00
Gastos por otras coberturas.	0.00	0.00	0.00	0.00	0.00	0.00	0.00	0.00
APOYOS FINANCIEROS.	0.00	0.00	0.00	0.00	0.00	0.00	0.00	0.00




**ESTADO ANALITICO DEL EJERCICIO DEL PRESUPUESTO DE EGRESOS  
POR CAPITULO DEL GASTO**


DEL 01 DE ENERO AL 31 DE DICIEMBRE DE 2017

SAN MARTIN DE LAS PIRAMIDES


CONCEPTO	EGRESOS							
	APROBADO	AMPLIACIONES/ REDUCCIONES	MODIFICADO	COMPROMETIDO	DEVENGADO	EJERCIDO	PAGADO	SUBEJERCICIO
Apoyos a intermediarios financieros.	0.00	0.00	0.00	0.00	0.00	0.00	0.00	0.00
Apoyos a intermediarios financieros.	0.00	0.00	0.00	0.00	0.00	0.00	0.00	0.00
Apoyos a ahorradores y deudores del sistema financiero nacional.	0.00	0.00	0.00	0.00	0.00	0.00	0.00	0.00
Apoyos a ahorradores y deudores del sistema financiero nacional.	0.00	0.00	0.00	0.00	0.00	0.00	0.00	0.00
ADEUDOS DE EJERCICIOS FISCALES ANTERIORES (ADEFAS).	8,169,965.00	801,456.46	8,742,281.70	0.00	0.00	8,346,421.64	8,346,421.64	-395,860.06
ADEFAS.	8,169,965.00	801,456.46	8,742,281.70	0.00	0.00	8,346,421.64	8,346,421.64	-395,860.06
Por el ejercicio inmediato anterior.	8,169,965.00	801,456.46	8,742,281.70	0.00	0.00	8,346,421.64	8,346,421.64	-395,860.06
Por ejercicios anteriores.	0.00	0.00	0.00	0.00	0.00	0.00	0.00	0.00
<b>TOTAL</b>	<b>109,707,800.00</b>	<b>54,217,815.78</b>	<b>132,874,837.36</b>	<b>0.00</b>	<b>4,332,322.92</b>	<b>131,310,094.09</b>	<b>126,977,771.17</b>	<b>-1,564,743.27</b>



H. Ayuntamiento de  
San Martín de las Pirámides  
2016 - 2018  
**Presidencia**



H. Ayuntamiento de  
San Martín de las Pirámides  
2016 - 2018  
**Secretaría del  
H. Ayuntamiento**



H. Ayuntamiento de  
San Martín de las Pirámides  
2016 - 2018  
**Tesorería**