

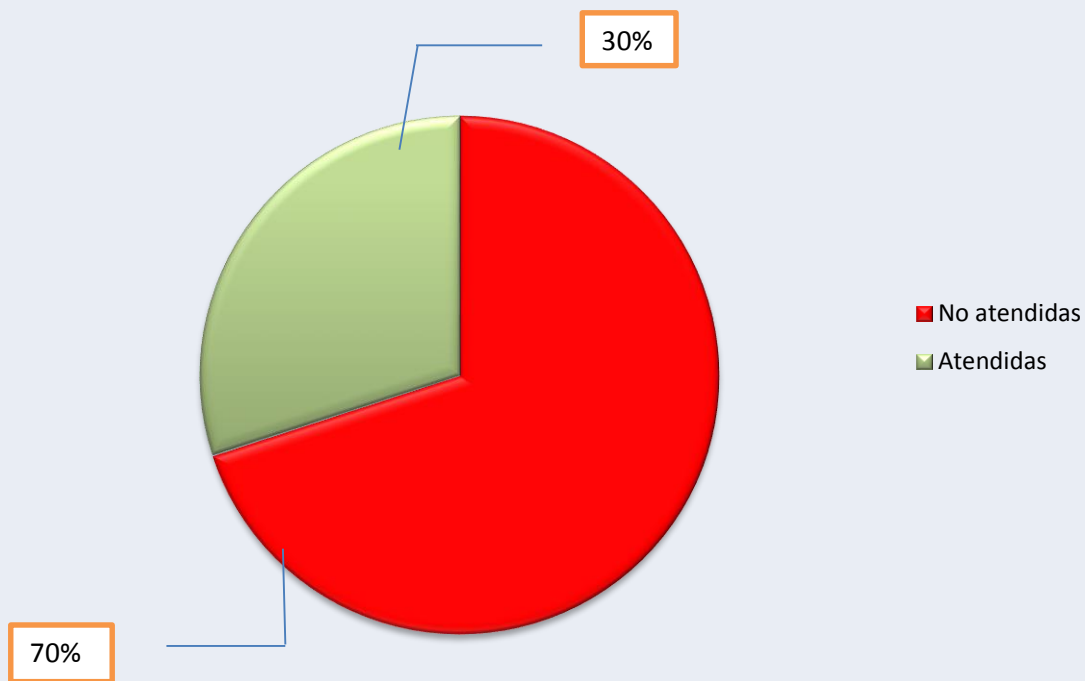
# Plan de Desarrollo Municipal

Municipio:	San Martín de las Pirámides		
Reporte del	01-ene-2017	al	30-dic-2017
Líneas de acción programadas	225		

## Atención a Líneas de Acción

### Atención a Líneas de Acción Programadas

Estatus	Número	%
Atendidas	50	30
No Atendidas	175	70
Total	225	100



Fecha de Reporte	25 de agosto de 2017
------------------	----------------------

# Plan de Desarrollo Municipal

## Pilar Gobierno Solidario

Municipio: San Martín de las Pirámides

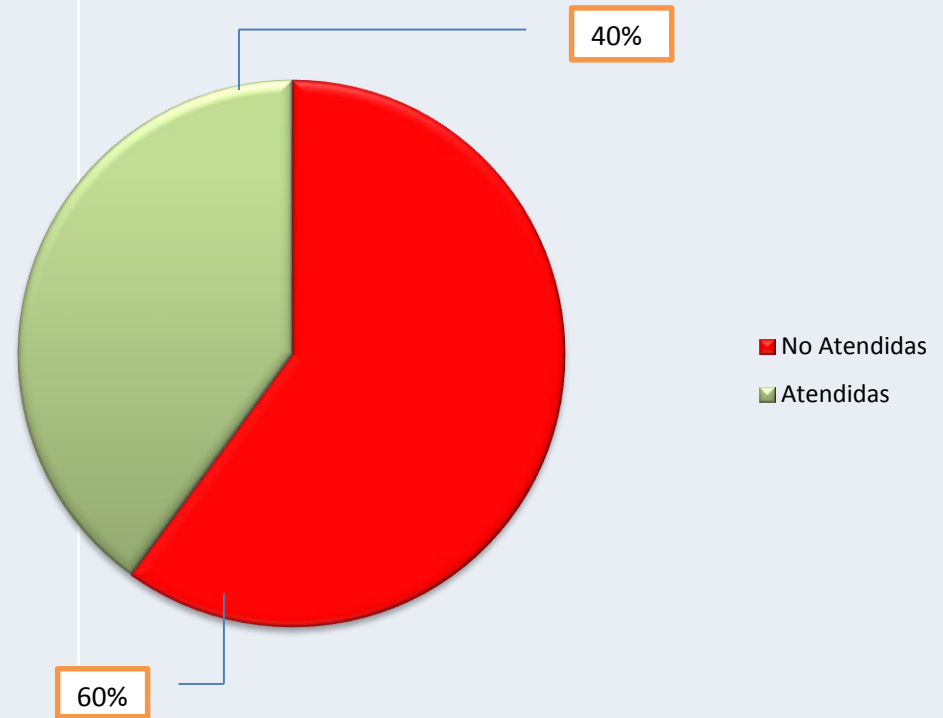
Reporte del 01-ene-2017 al 30-dic-2017

Líneas de acción programadas 51

### Atención de Líneas de Acción

#### Atención a Líneas de Acción Programadas

Estatus	Número	%
Atendidas	20	40
No Atendidas	31	60
<b>Total</b>	<b>51</b>	<b>100</b>



Fecha de Reporte 25 de agosto de 2017

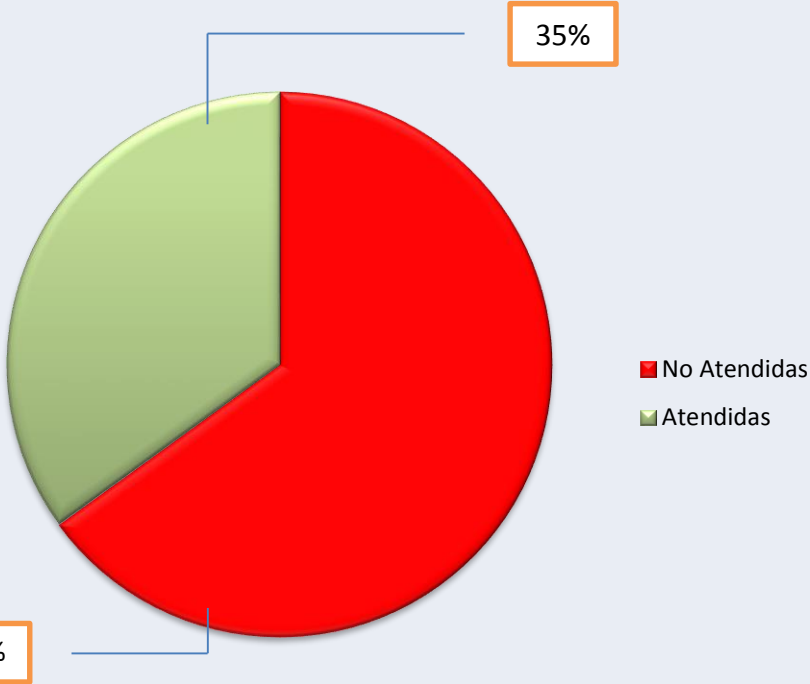
# Plan de Desarrollo Municipal

Pilar	Municipio Progresista		
Municipio:	San Martín de las Pirámides		
Reporte del	01-ene-2017	al	30-dic-2017
Líneas de acción programadas	113		

## Atención de Líneas de Acción

### Atención a Líneas de Acción Programadas

Estatus	Número	%
Atendidas	43	35
No Atendidas	70	65
<b>Total</b>	<b>113</b>	<b>100</b>



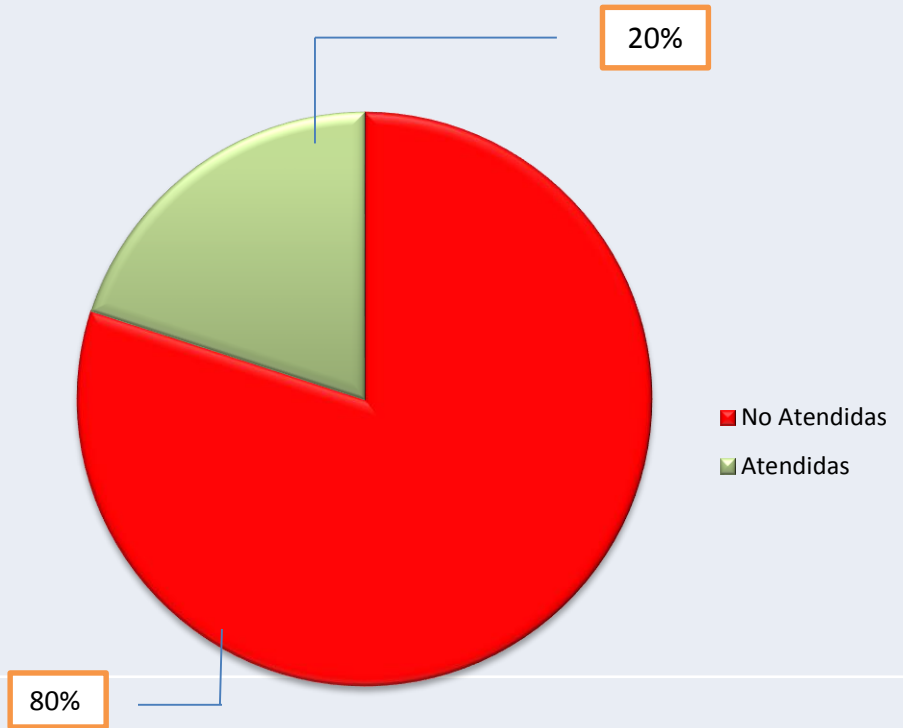
Fecha de Reporte	25 de agosto de 2017		
------------------	----------------------	--	--

# Plan de Desarrollo Municipal

## Pilar Sociedad Protegida

Municipio:	San Martín de las Pirámides	
Reporte del	01-ene-2017	al 30-dic-2017
Líneas de acción programadas	26	
Atención a Líneas de Acción Programadas		
Estatus	Número	%
Atendidas	7	20
No Atendidas	19	80
Total	26	100

### Atención de Líneas de Acción



Fecha de Reporte 25 de agosto de 2017

# Plan de Desarrollo Municipal

## Pilar **Gestión Gubernamental Distintiva**

Municipio: San Martín de las Pirámides

Reporte del 01-ene-2017 al 30-dic-2017

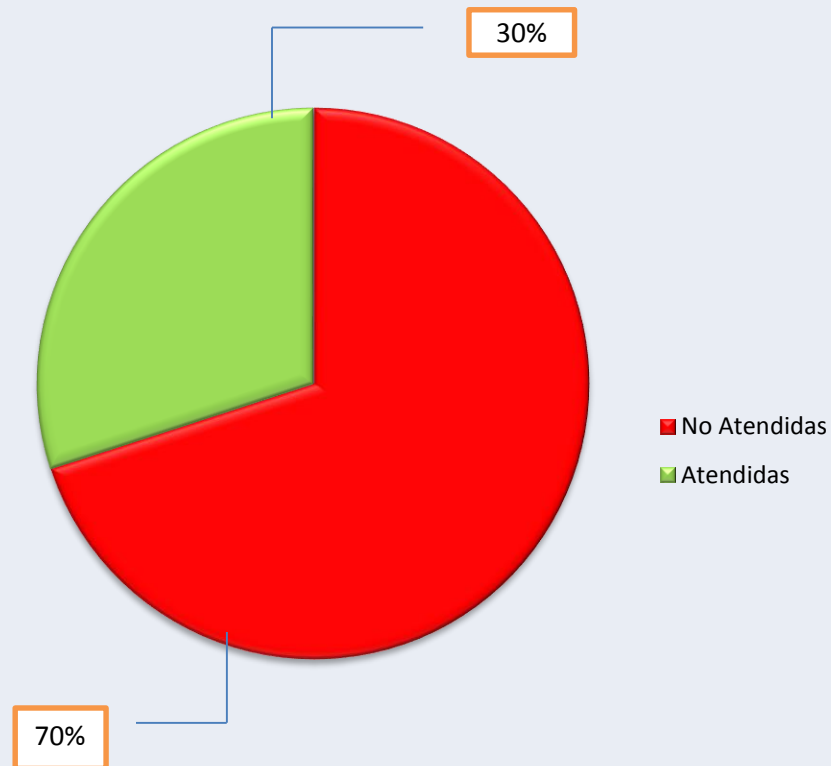
Líneas de acción programadas 10

### Atención a Líneas de Acción Programadas

Estatus	Número	%
Atendidas	3	30
No Atendidas	7	70
<b>Total</b>	<b>10</b>	<b>100</b>

Fecha de Reporte 25 de agosto de 2017

### Atención de Líneas de Acción



# Plan de Desarrollo Municipal

## Pilar o Eje **Gobierno Solidario**

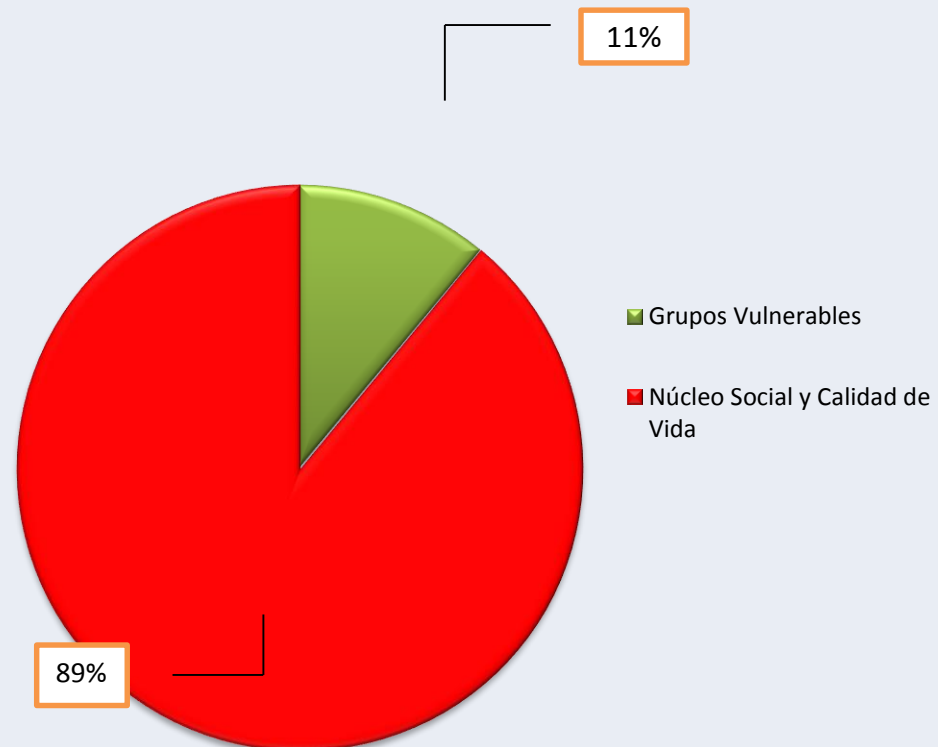
Municipio:	San Martín de las Pirámides		
Reporte del	01-ene-2017	al	30-dic-2017
Líneas de acción atendidas	9		

Temas	No.
Núcleo Social y Calidad de Vida	8
Grupos Vulnerables	1
<b>Total</b>	<b>9</b>

Atención de Actividades			
Estatus	No.	%	
No Iniciado	11	20	
En Proceso	3	6	
Concluido	40	74	
<b>Total</b>	<b>54</b>	<b>100</b>	

Fecha de Reporte 25 de agosto de 2017

## Atención Líneas de Acción



# Plan de Desarrollo Municipal

## Pilar o Eje Municipio Progresista

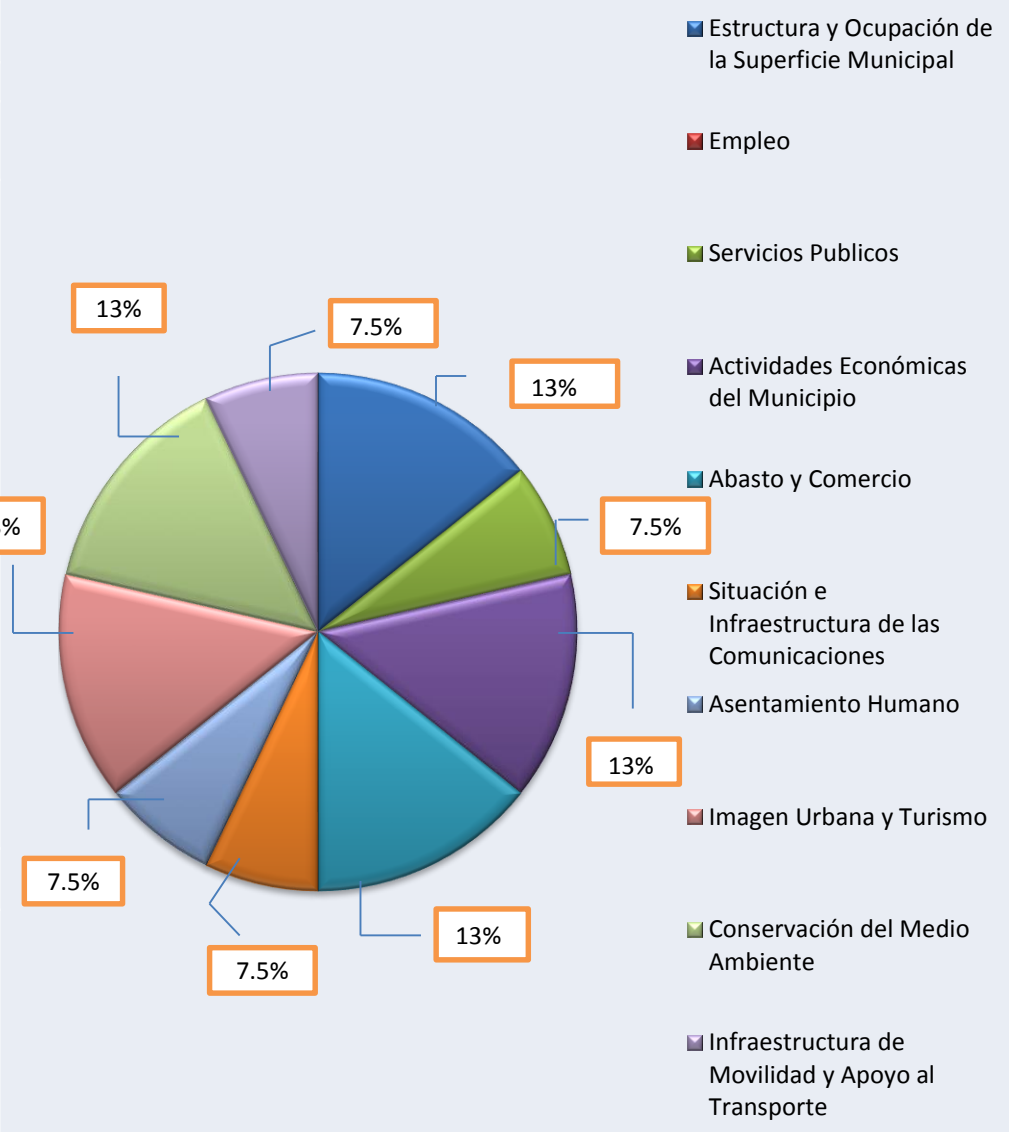
Municipio: San Martín de las Pirámides  
 Reporte del 01-ene-2017 al 30-dic-2017  
 Líneas de acción atendidas 14

Temas	No.
Estructura y Ocupación de la Superficie Municipal	2
Empleo	0
Servicios Públicos	1
Actividades Económicas del Municipio	2
Abasto y Comercio	2
Situación e Infraestructura de las Comunicaciones y el Transporte	1
Asentamientos Humanos	1
Imagen Urbana y Turismo	2
Conservación del Medio Ambiente	2
Infraestructura de Movilidad y Apoyo al Transporte	1
<b>Total</b>	<b>14</b>

Atención de Actividades		
Estatus	No.	%
No Iniciado	1	5
En Proceso	4	30
Concluido	5	65
<b>Total</b>	<b>10</b>	<b>100</b>

Fecha de Reporte 25 de agosto de 2017

## Acción de Líneas de Acción por Tema



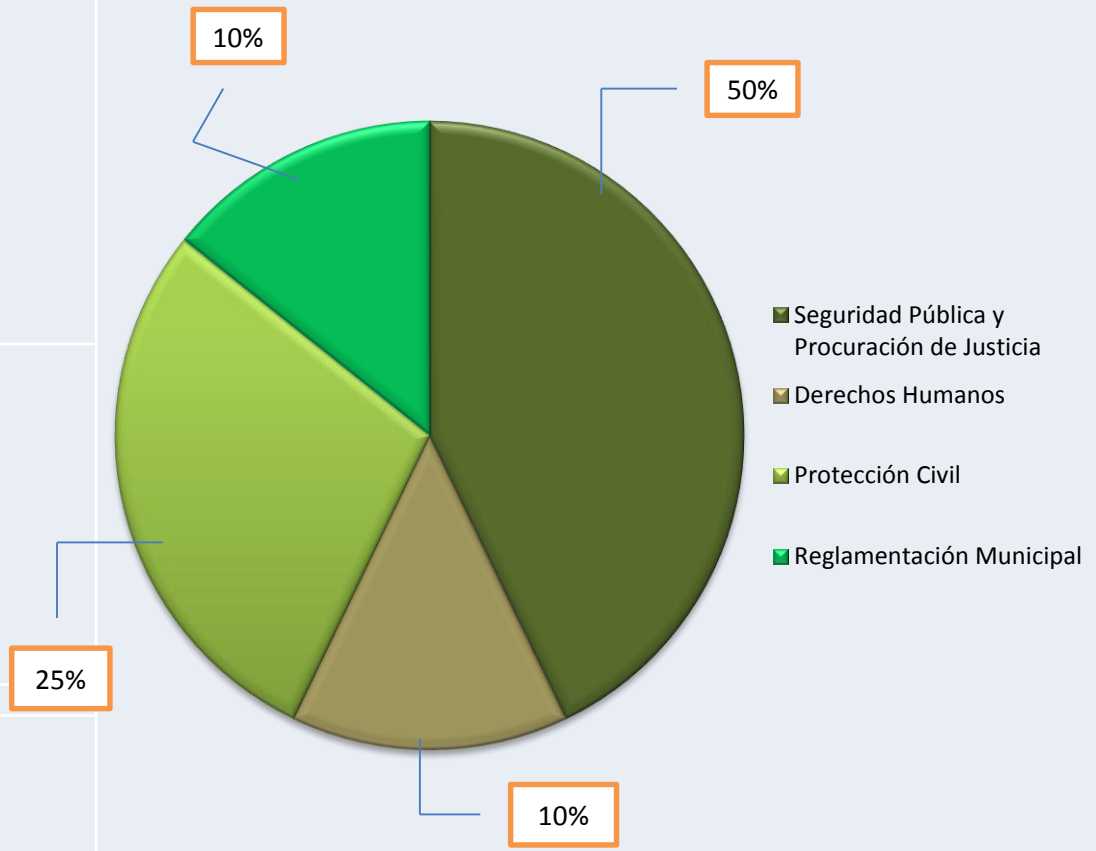
# Plan de Desarrollo Municipal

## Pilar o Eje **Sociedad Protegida**

Municipio: San Martín de las Pirámides  
 Reporte del 01-ene-2017 al 30-dic-2017  
 Líneas de acción atendidas 7

Temas	No.
Seguridad Pública y Procuración de Justicia	3
Derechos Humanos	1
Protección Civil	2
Reglamentación Municipal	1
<b>Total</b>	<b>7</b>

## Atención de Líneas de Acción por Tema



Atención de Actividades		
Estatus	No.	%
No Iniciado	1	5
En Proceso	1	45
Concluido	3	50
<b>Total</b>	<b>5</b>	<b>100</b>

Fecha de Reporte 25 de agosto de 2017



# Plan de Desarrollo Municipal

## Pilar o Eje **Gestión Gubernamental Distintiva**

## Atención de Líneas de Acción por Tema

Municipio:	San Martín de las Pirámides		
Reporte del	01-ene-2017	al	30-dic-2017
Líneas de acción atendidas	3		

Temas	No.
Gobierno Eficiente que Genere Resultados	1
Financiamiento para el Desarrollo	2
<b>Total</b>	<b>3</b>

Atención de Actividades		
Estatus	No.	%
No Iniciado	1	25
Concluido	3	75
En Proceso	0	0
<b>Total</b>	<b>4</b>	<b>100</b>

Fecha de Reporte: 25 de agosto de 2017

