

ESTADO ANALITICO DE INGRESOS



DEL 01 DE ENERO AL 30 DE JUNIO DE 2017



Ente Público: SAN MARTIN DE LAS PIRAMIDES		No. 0048				
RUBRO DE INGRESOS	INGRESO					
	ESTIMADO	AMPLIACIONES Y	MODIFICADO	DEVENGADO	RECAUDADO	DIFERENCIA
LEY DE INGRESOS RECAUDADA	109,707,800.00	0.00	109,707,800.00	0.00	62,885,831.90	46,821,968.10
Ingresos y Otros Beneficios	109,707,800.00	0.00	109,707,800.00	0.00	62,885,831.90	46,821,968.10
Ingresos de Gestión	11,803,963.00	0.00	11,803,963.00	0.00	6,263,903.29	5,540,059.71
Impuestos	5,947,010.00	0.00	5,947,010.00	0.00	3,746,713.10	2,200,296.90
Impuesto sobre los Ingresos	0.00	0.00	0.00	0.00	0.00	0.00
Impuestos sobre el Patrimonio	4,843,005.00	0.00	4,843,005.00	0.00	3,249,738.96	1,593,266.04
Impuesto Sobre la Producción, el Consumo y las Transacciones	0.00	0.00	0.00	0.00	0.00	0.00
Impuestos al Comercio Exterior	0.00	0.00	0.00	0.00	0.00	0.00
Impuestos sobre Nóminas y Asimilables	0.00	0.00	0.00	0.00	0.00	0.00
Impuestos Ecológicos	0.00	0.00	0.00	0.00	0.00	0.00
Accesorios de Impuestos	522,396.00	0.00	522,396.00	0.00	319,276.14	203,119.86
Otros Impuestos	581,609.00	0.00	581,609.00	0.00	177,698.00	403,911.00
Cuotas y Aportaciones de Seguridad Social	0.00	0.00	0.00	0.00	0.00	0.00
Aportaciones para Fondos de Vivienda	0.00	0.00	0.00	0.00	0.00	0.00
Cuotas para el Seguro Social	0.00	0.00	0.00	0.00	0.00	0.00
Cuotas de Ahorro para el Retiro	0.00	0.00	0.00	0.00	0.00	0.00
Accesorios de Cuotas y Aportaciones de Seguridad Social	0.00	0.00	0.00	0.00	0.00	0.00
Otras Cuotas y Aportaciones para la Seguridad Social	0.00	0.00	0.00	0.00	0.00	0.00
Contribuciones de Mejoras	77,421.00	0.00	77,421.00	0.00	0.00	77,421.00
Contribución de Mejoras por Obras Públicas	77,421.00	0.00	77,421.00	0.00	0.00	77,421.00
Accesorios de Contribución o Aportación de Mejoras por Obras Públicas	0.00	0.00	0.00	0.00	0.00	0.00
Derechos	5,196,822.00	0.00	5,196,822.00	0.00	2,346,539.98	2,850,282.02
Derechos por el Uso, Goce, Aprovechamiento o Explotación de Bienes de Dominio Público	931,100.00	0.00	931,100.00	0.00	230,239.00	700,861.00
Derechos a los Hidrocarburos	0.00	0.00	0.00	0.00	0.00	0.00
Derechos por Prestación de Servicios	4,166,688.00	0.00	4,166,688.00	0.00	2,006,541.98	2,180,146.02
Accesorios de Derechos	79,034.00	0.00	79,034.00	0.00	109,769.00	-30,725.00
Otros Derechos	0.00	0.00	0.00	0.00	0.00	0.00
Productos de Tipo Comiente	467,240.00	0.00	467,240.00	0.00	141,765.00	325,475.00
Productos Derivados del Uso y Aprovechamiento de Bienes no Sujetos a Régimen de Dominio Público	227,559.00	0.00	227,559.00	0.00	57,051.00	170,508.00
Enajenación de Bienes Muebles no Sujetos a ser Inventariados	0.00	0.00	0.00	0.00	0.00	0.00
Otros Productos que Generan Ingresos Corrientes	239,681.00	0.00	239,681.00	0.00	84,714.00	154,967.00
Aprovechamientos	115,470.00	0.00	115,470.00	0.00	28,685.21	86,584.79
Incentivos Derivados de la Colaboración Fiscal	0.00	0.00	0.00	0.00	0.00	0.00
Multas	100,272.00	0.00	100,272.00	0.00	17,877.00	82,395.00
Indemnizaciones	0.00	0.00	0.00	0.00	0.00	0.00
Reintegros	15,198.00	0.00	15,198.00	0.00	11,008.21	4,189.79
Aprovechamientos Provenientes de Obras Públicas	0.00	0.00	0.00	0.00	0.00	0.00
Aprovechamientos por Participaciones Derivadas de la Aplicación de Leyes	0.00	0.00	0.00	0.00	0.00	0.00
Aprovechamientos por Aportaciones y Cooperaciones	0.00	0.00	0.00	0.00	0.00	0.00
Accesorios de Aprovechamientos	0.00	0.00	0.00	0.00	0.00	0.00
Otros Aprovechamientos	0.00	0.00	0.00	0.00	0.00	0.00
Ingresos por Venta de Bienes y Servicios	0.00	0.00	0.00	0.00	0.00	0.00
Ingresos por Venta de Mercancías	0.00	0.00	0.00	0.00	0.00	0.00
Ingresos por Venta de Bienes y Servicios Producidos en Establecimientos del Gobierno	0.00	0.00	0.00	0.00	0.00	0.00
Ingresos por Venta de Bienes y Servicios de Organismos Descentralizados	0.00	0.00	0.00	0.00	0.00	0.00
Ingresos de Operación de Entidades Paraestatales Empresariales no Financieras	0.00	0.00	0.00	0.00	0.00	0.00
Contribuciones no Comprendidas en las Fracciones de la Ley de Ingresos Causadas en Ejercicios Fiscales	0.00	0.00	0.00	0.00	0.00	0.00
Impuestos no Comprendidos en las Fracciones de la Ley de Ingresos Causados en Ejercicios Fiscales An	0.00	0.00	0.00	0.00	0.00	0.00
Contribuciones de Mejoras, Derechos, Productos y Aprovechamientos no Comprendidos en las Fracciones	0.00	0.00	0.00	0.00	0.00	0.00


ESTADO ANALITICO DE INGRESOS


DEL 01 DE ENERO AL 30 DE JUNIO DE 2017

Ente Público: SAN MARTIN DE LAS PIRAMIDES		No. 0048				
RUBRO DE INGRESOS	INGRESO					
	ESTIMADO	AMPLIACIONES Y	MODIFICADO	DEVENGADO	RECAUDADO	DIFERENCIA
Participaciones, Aportaciones, Convenios y Subsidios	78,368,020.00	0.00	78,368,020.00	0.00	41,231,777.63	37,136,242.37
Participaciones y Aportaciones	78,368,020.00	0.00	78,368,020.00	0.00	41,231,777.63	37,136,242.37
Participaciones	57,462,921.00	0.00	57,462,921.00	0.00	30,234,865.25	27,228,055.75
Aportaciones	20,905,099.00	0.00	20,905,099.00	0.00	10,996,912.38	9,908,186.62
Convenios	0.00	0.00	0.00	0.00	0.00	0.00
Transferencias, Asignaciones, Subsidios y Otras Ayudas	0.00	0.00	0.00	0.00	0.00	0.00
Transferencias Internas y Asignaciones al Sector Público	0.00	0.00	0.00	0.00	0.00	0.00
Transferencias al Resto del Sector Público	0.00	0.00	0.00	0.00	0.00	0.00
Subsidios y Subvenciones	0.00	0.00	0.00	0.00	0.00	0.00
Ayudas Sociales	0.00	0.00	0.00	0.00	0.00	0.00
Pensiones y Jubilaciones	0.00	0.00	0.00	0.00	0.00	0.00
Otros Ingresos y Beneficios	19,535,817.00	0.00	19,535,817.00	0.00	15,390,150.98	4,145,666.02
Ingresos Financieros	35,940.00	0.00	35,940.00	0.00	457.67	35,482.33
Ingresos Ganados de Valores, Créditos, Bonos y Otros	35,940.00	0.00	35,940.00	0.00	457.67	35,482.33
Otros Ingresos Financieros	0.00	0.00	0.00	0.00	0.00	0.00
Incremento por Variación de Inventarios	0.00	0.00	0.00	0.00	0.00	0.00
Incremento por Variación de Inventarios de Mercancías para Venta	0.00	0.00	0.00	0.00	0.00	0.00
Incremento por Variación de Inventarios de Mercancías Terminadas	0.00	0.00	0.00	0.00	0.00	0.00
Incremento por Variación de Inventarios de Mercancías en Proceso de Elaboración	0.00	0.00	0.00	0.00	0.00	0.00
Incremento por Variación de Inventarios de Materias Primas, Materiales y Suministros para Producción	0.00	0.00	0.00	0.00	0.00	0.00
Incremento por Variación de Almacén de Materias Primas, Materiales y Suministros de Consumo	0.00	0.00	0.00	0.00	0.00	0.00
Disminución del Exceso de Estimaciones por Pérdida o Deterioro u Obsolescencia	0.00	0.00	0.00	0.00	0.00	0.00
Disminución del Exceso de Estimaciones por Pérdida o Deterioro u Obsolescencia	0.00	0.00	0.00	0.00	0.00	0.00
Disminución del Exceso de Provisiones	0.00	0.00	0.00	0.00	0.00	0.00
Disminución del Exceso en Provisiones	0.00	0.00	0.00	0.00	0.00	0.00
Ingresos Extraordinarios	0.00	0.00	0.00	0.00	0.00	0.00
Ingresos derivados de Financiamientos	0.00	0.00	0.00	0.00	0.00	0.00
Otros Ingresos y Beneficios Varios	19,499,877.00	0.00	19,499,877.00	0.00	15,389,693.31	4,110,183.69
Otros Ingresos de Ejercicios Anteriores	0.00	0.00	0.00	0.00	0.00	0.00
Bonificaciones y Descuentos Obtenidos	0.00	0.00	0.00	0.00	0.00	0.00
Diferencias por Tipo de Cambio a Favor en Efectivo y Equivalentes	0.00	0.00	0.00	0.00	0.00	0.00
Diferencias de Cotizaciones a Favor en Valores Negociables	0.00	0.00	0.00	0.00	0.00	0.00
Resultado por Posición Monetaria	0.00	0.00	0.00	0.00	0.00	0.00
Utilidades por Participación Patrimonial	0.00	0.00	0.00	0.00	0.00	0.00
Otros Ingresos y Beneficios Varios	19,499,877.00	0.00	19,499,877.00	0.00	15,389,693.31	4,110,183.69


PRESIDENTE
H. Ayuntamiento de
San Martín de las Pirámides
2016 - 2018
 **Presidencia**


SECRETARIO
CAPITÁN ARMANDO SANCHEZ BELLO
H. Ayuntamiento de
San Martín de las Pirámides
2016 - 2018
 **Secretaría del
H. Ayuntamiento**


TESORERO
L. EN C. TRINIDAD AGUILAR CORONA
FECHA DE ELABORACION: 29/07/2017

H. Ayuntamiento de
San Martín de las Pirámides
2016 - 2018
 **Tesorería**