

Cuenta Pública 2017
Estado de Flujos de Efectivo
(Miles de pesos)

Entidad Municipal: MUNICIPIO DE SAN MARTIN DE LAS PIRAMIDES

AL 31 DE DICIEMBRE DE 2017

Concepto	Importe 2017	Importe 2016
Flujos de Efectivo de las Actividades de Operación		
Origen (5)	125070.63	110298.25
Impuestos	5326.35	4648.90
Cuotas y Aportaciones de Seguridad Social	0.00	0.00
Contribuciones de Mejoras	0.00	190.60
Derechos	3911.40	4448.10
Productos de Tipo Corriente	347.15	344.78
Aprovechamientos de Tipo Corriente	422.74	80.39
Ingresos por Ventas de Bienes y Servicios	0.00	0.00
Anteriores pendientes de Liquidación o Pago	0.00	0.00
Participaciones y Aportaciones	92439.84	94550.16
Transferencias, Asignaciones, Subsidios y Otras Ayudas	0.00	0.00
Otros Orígenes de Operación	22623.15	6035.32
Aplicación (6)	72488.78	70448.83
Servicios Personales	39327.27	37163.50
Materiales y Suministros	5731.02	5977.55
Servicios Generales	14124.58	14833.47
Transferencias Internas y Asignaciones al Sector Público	0.00	0.00
Transferencias al Resto del Sector Público	0.00	0.00
Subsidios y Subvenciones	9534.50	8150.24
Ayudas Sociales	1793.02	1723.81
Pensiones y Jubilaciones	0.00	0.00
Transferencias a Fideicomisos, Mandatos y Contratos Análogos	0.00	0.00
Transferencias a la Seguridad Social	0.00	0.00
Donativos	309.86	128.60
Transferencias al Exterior	0.00	0.00
Participaciones	0.00	0.00
Aportaciones	0.00	0.00
Convenios	0.00	0.00
Otras Aplicaciones de Operación	1668.51	2471.66
Flujos Netos de Efectivo por Actividades de Operación	52581.86	39849.42
Flujos de Efectivo de las Actividades de Inversión		
Origen	0.00	0.00
Bienes Inmuebles, Infraestructura y Construcciones en Proceso	0.00	0.00
Bienes Muebles	0.00	0.00
Otros Orígenes de Inversión	0.00	0.00
Aplicación	50752.53	44953.49
Bienes Inmuebles, Infraestructura y Construcciones en Proceso	49868.44	43979.95
Bienes Muebles	884.10	973.55
Otras Aplicaciones de Inversión	0.00	0.00
Flujos Netos de Efectivo de las Actividades de Inversión	-50752.53	-44953.49
Flujo de Efectivo por Actividades de Financiamiento		
Origen	6604.20	10994.96
Endeudamiento Neto	0.00	0.00
Interno	0.00	0.00
Externo	0.00	0.00
Otros Orígenes de Financiamiento	6604.20	10994.96
Aplicación	7605.90	4659.03
Servicios de la Deuda	0.00	0.00
Interno	0.00	0.00
Externo	0.00	0.00
Otras Aplicaciones de Financiamiento	7605.90	4659.03
Flujos Netos de Efectivo por Actividades de Financiamiento	-1001.70	6335.92




Cuenta Pública 2017


Entidad Municipal: MUNICIPIO DE SAN MARTIN DE LAS PIRAMIDES


AL 31 DE DICIEMBRE DE 2017


Concepto	Importe 2017	Importe 2016
Incremento/Disminución Neta en el Efectivo y Equivalentes al Efectivo	827.62	1231.85
Efectivo y Equivalentes al Efectivo al Inicio del Ejercicio	1358.94	127.09
Efectivo y Equivalentes al Efectivo al Final del Ejercicio	2186.57	1358.94

"Bajo protesta de decir verdad declaramos que los Estados Financieros y sus notas, son razonablemente correctos y son responsabilidad del emisor"


 MTRD. FRANCISCO ROBLES BADILLO
 PRESIDENTE


 LIC. SANDRA LUCÍA RUIZ HERNÁNDEZ
 SINDICA


 CAP. A. ARMANDO SÁNCHEZ BELLO
 SECRETARIO


 L. EN C. TRINIDAD ASÚBAR CORONA
 TESORERO

